

Renault SCENIC und GRAND SCENIC

Preise gültig ab 01.01.2022

Datenstand 01.01.2022

Jetzt mit **5 Jahren GARANTIE***



Preise Scenic

unverbindliche, nicht kartellierte Richtpreise in €

| | Treibstoff | Abgasnorm | Bestellcode | Nettopreis ab | NoVA- Steuersatz ab** | Bruttopreis ab |
|---------------------------|------------|-----------|--------------|---------------|--------------------------|----------------|
| Equilibre | | | | | | |
| TCe 140 | Benzin | E6d-FULL | EA2Y NBM6US | 24.677,17 | 7% | 30.990,00 |
| TCe 140 EDC ^{†1} | Benzin | E6d-FULL | EA2Y NBA6US | 25.898,44 | 8% | 32.800,00 |
| Techno | | | | | | |
| TCe 140 | Benzin | E6d-FULL | EA3Y NBM6US | 26.132,81 | 8% | 33.100,00 |
| TCe 140 EDC ^{†1} | Benzin | E6d-FULL | EA3Y NBA6US | 27.539,06 | 8% | 34.900,00 |
| Executive | | | | | | |
| TCe 160 EDC ^{†1} | Benzin | E6d-FULL | EA3YE NCA6US | 30.625,00 | 8% | 38.850,00 |



Preise Grand Scenic

unverbindliche, nicht kartellierte Richtpreise in €

| | Treibstoff | Abgasnorm | Bestellcode | Nettopreis ab | NoVA- Steuersatz ab** | Bruttopreis ab |
|---------------------------|------------|-----------|--------------|---------------|--------------------------|----------------|
| Equilibre | | | | | | |
| TCe 140 | Benzin | E6d-FULL | EA2Y NBM6US | 25.460,94 | 8% | 32.240,00 |
| TCe 140 EDC ^{†1} | Benzin | E6d-FULL | EA2Y NBA6US | 26.875,00 | 8% | 34.050,00 |
| Techno | | | | | | |
| TCe 140 | Benzin | E6d-FULL | EA3Y NBM6US | 27.031,25 | 8% | 34.250,00 |
| TCe 140 EDC ^{†1} | Benzin | E6d-FULL | EA3Y NBA6US | 28.217,05 | 9% | 36.050,00 |
| Executive | | | | | | |
| TCe 160 EDC ^{†1} | Benzin | E6d-FULL | EA3YE NCA6US | 31.240,31 | 9% | 39.950,00 |



Alles Wichtige in Kürze zum NoVA-Gesetz (gültig für Erstzulassungen ab 01.01.2022)

Berechnung Steuersatz: CO₂-Wert minus 107 Gramm geteilt durch 5 = Steuersatz in %

- Die Malus-Grenze beträgt 185 g/km (kombinierte CO₂ Emissionen lt. WLTP)
- Der Malus-Betrag beträgt € 60,- pro g/km über der Malus-Grenze
- Bonus für Benzin- und Dieselmotorisierungen: € 350,-

Die Summe der Steuerverminderung darf zu keiner Gutschrift an Steuer führen.

*davon in den ersten beiden Jahren ohne Kilometerbeschränkung (im Jahr 3-5 Verlängerung durch Renault Plus Garantie bis maximal 100.000 km). Der Deckungsumfang der Verlängerungsgarantie für ihr Fahrzeug ist auf der Renault Homepage www.renault.at unter Service & Zubehör -> Garantie-und-Garantieverlängerung <https://www.renault.at/garantie-und-garantieverlaengerung.html> zu finden

** Die Werte beziehen sich auf ein Fahrzeug in Basisausstattung und können sich durch Sonderausstattungen erhöhen. Sie beziehen sich weder auf ein einzelnes konkretes Fahrzeug noch sind sie Bestandteil eines Angebots.

†1 Doppelkupplungs-Automatik EDC (Efficient Dual Clutch)

Ausstattung

Equilibre

- 5 Jahre Garantie*
- 12-Volt-Steckdosen vorne und hinten
- 20" EFFICIENCY WHEELS mit Stahlfelgen und Radabdeckung
- 2-Zonen-Klimaautomatik
- Abgedunkelte Scheiben hinten
- ABS (Antiblockier System) mit Notbremsassistent und automatischer Aktivierung der Warnblinkanlage
- Adaptiver Fahrer- und Beifahrerairbag (deaktivierbar), Seitenairbags vorne sowie Windowairbags für die erste und zweite Sitzreihe
- Aktives Notbrems-Assistenzsystem mit Fußgängererkennung und Kollisionswarner
- Außenspiegel elektrisch einstellbar, beheizbar und anklappbar, mit integriertem LED-Blinker
- Außenspiegel schwarz glänzend (bei Farbe Black Pearl in Cassio-Grau)
- Außentemperaturanzeige
- Automatische Feststellbremse
- Bordcomputer
- C-förmiges LED-Tagfahrlicht sowie LED-Rückleuchten mit 3D Effekt und 3. LED Bremslicht
- Einfarblackierung
- Einfassung der Belüftungsdüsen in chrom
- Einparkhilfe vorne, hinten mit Rückfahrkamera und Handsfree Parking
- Elektrische Fensterheber vorne und hinten mit Impulsschaltung und Einklemmschutz
- Elektronische Servolenkung
- ESC (Elektronisches Stabilitäts Programm) mit ASR und Berganfahrhilfe
- Fahrersitz höhenverstellbar
- Fahrersitz zusätzlich mit Lordosenstütze
- Fernlichtassistent
- Heckscheibe beheizt
- Indirektes Reifendruckkontrollsystem
- Innenharmonie schwarz
- Innenspiegel automatisch abblendend
- ISOFIX- und i-Size-Kindersitzbefestigung an den Außenplätzen der zweiten Sitzreihe (zusätzlich ein universaler Kindersitz gegen die Fahrtrichtung am Beifahrersitz möglich)
- Keycard Handsfree
- LED-Nebelscheinwerfer
- Luftauslässe bei den hinteren Sitzreihen
- Make-Up Spiegel auf Fahrer & Beifahrerseite, beleuchtet
- Müdigkeitserkennung
- Multifunktions-Lenkrad
- Multimodalsystem R-LINK 2 mit 7" Touchscreen, Navigationsfunktion und Multimedia-Bedieneinheit, Internetanbindung, integrierter TomTom® LIVE Navigation (12 Monate kostenlos), TMCplus, Sprachsteuerung "R-Voice" und Kartenmaterial für Europa (inkl. kostenloses 12 Monate Aktualisierung Abonnement), USB Anschluss und Bluetooth®-Freisprecheinrichtung. DAB+. Kompatibel mit Apple CarPlay und Android Auto™.
- Pure Vision Voll-LED Scheinwerfer
- Regen- und Lichteinschaltensor
- Reifenreparaturset
- Rücksitzbank 1/3 zu 2/3 umklappbar
- Schaltpunktanzeige
- Seatbelt-Reminder für alle Sitzplätze
- Sicherheitsgurte vorne höhenverstellbar und mit doppelten Gurtstraffern (1. Sitzreihe) und Gurtkraftbegrenzern (1. und 2. Sitzreihe)
- Spurhaltewarner
- Stoffpolsterung "Equilibre" schwarz
- Tempomat mit Geschwindigkeitsbegrenzung
- TEP-Lenkrad längs- und höhenverstellbar, im 3-Speichen Design
- Verkehrszeichenerkennung mit Geschwindigkeitsalarm
- Verschiebbare Mittelkonsole Easy-Life
- Zentralverriegelung mit Funkfernbedienung (Dreitastenschlüssel)

Techno (zusätzlich / abweichend zu Equilibre)

- 20" EFFICIENCY WHEELS mit Leichtmetallfelgen "URAYA"
 - Ambiente-Beleuchtung
 - Automatischer Abstandswarner
 - Beifahrersitz höhenverstell- und umklappbar
 - Beleuchtetes und gekühltes Handschuhfach mit 12L Fassungsvermögen
 - Chromleiste an den Seitenfenstern
 - Easy-Folding One-Touch Modularitätsfunktion (Rücksitze vom Kofferraum oder der R-LINK 2 Bedieneinheit umklappbar)
 - Mittelarmlehne hinten mit 2 Becherhaltern
 - Multimodalsystem R-LINK 2 mit 8,7" Touchscreen, Navigationsfunktion und Multimedia-Bedieneinheit, Internetanbindung, integrierter TomTom® LIVE Navigation (12 Monate kostenlos), TMCplus, Sprachsteuerung "R-Voice" und Kartenmaterial für Europa (inkl. kostenloses 12 Monate Aktualisierung Abonnement), USB Anschluss und Bluetooth®-Freisprecheinrichtung. DAB+. Kompatibel mit Apple CarPlay und Android Auto™.
- Renault MULTI-SENSE:**
- Fünf Fahrmodi (Sport, Komfort, Neutral, Eco, sowie ein frei konfigurierbarer Modus)
 - Anpassung von: Instrumentenanzeige, Ansprechverhalten von Motor und Getriebe, Lenkunterstützung, Ambiente-Beleuchtung
 - Sonnenrollos in der 2. Sitzreihe
 - Stoff-Lederoptikpolsterung "Techno" schwarz
 - Toter-Winkel-Warner
 - Türgriffe in Wagenfarbe mit Chromeinfassung

Executive (zusätzlich / abweichend zu Techno)

- Aluminium Sportpedale
- Bose Surround-Soundsystem
- EFFICIENCY WHEELS mit 20 Zoll-Leichtmetallfelgen "Executive"
- Einparkhilfe vorne, hinten und seitlich mit Rückfahrkamera und Handsfree Parking
- Exklusive Alcantara-Lederpolsterung "Executive"
- Fußmatten
- Head-Up Display
- Nappaleder-Lenkrad
- Rücksitze mit Komfort-Kopfstützen
- Sitzheizung vorne
- Tempomat mit adaptiver Geschwindigkeitsregelung
- Vordersitze mit Relax-Kopfstützen
- Zweifarblackierung

| Optionen | Bestell-Code | Equilibre | Techno | Executive | Nettopreis ab € | Beispiel Bruttopreis ab bei 8% NoVA inkl USt. € |
|--|--------------------------|-----------|--------|-----------|-----------------------|--|
| Optionspakete | | | | | | |
| KOMFORT-PAKET Beleuchtetes und gekühltes Handschuhfach mit 12L Fassungsvermögen Beifahrersitz höhenverstell- und umklappbar Easy-Folding One-Touch Modularitätsfunktion, Mittelarmlehne hinten Sonnenrollos in der 2. Sitzreihe | PCV84 | ☐ | ◆ | ◆ | 500,00 | 640,00 |
| SEAFTY-PAKET Automatischer Abstandswarner Einparkhilfe vorne, hinten und seitlich Toter-Winkel-Warner | PCV92 | ☐ | - | ◆ | 600,00 | 768,00 |
| CRUSING-PAKET Tempomat mit adaptiver Geschwindigkeitsregelung Head-Up Display | PK8055 | - | ☐ | ◆ | 550,00 | 704,00 |
| LOUNGE-PAKET Sitzheizung vorne Vordersitze mit Relax-Kopfstützen Rücksitze mit Komfort-Kopfstützen Fahrsitz mit elektr. einstellbarer Lordosenstütze und Massagefunktion | PK4438 | - | ☐ | - | 500,00 | 640,00 |
| LEDER-PAKET (nur mit CUIR01) Lederpolsterung schwarz Sitzheizung vorne Vordersitze mit elektr. einstellbarer Lordosenstützer mit Memory- und Massagefunktion Vordersitze mit Relax-Kopfstützen Rücksitze mit Komfort-Kopfstützen | PK4314 CUIR01 | - | ☐ | - | 1.300,00 | 1.664,00 |
| Sitze und Polsterung | | | | | | |
| Zwei zusätzliche Sitzplätze in der 3. Sitzreihe (nur bei Grand Scenic) | 2P3RAN | ☐ | ☐ | ☐ | 790,00 | 1.011,20 |
| Sicherheit & Assistenzsysteme | | | | | | |
| Gepäcktrennnetz im Kofferraum (nicht in Verbindung mit Glaspanoramadach) | NETZ | ☐ | ☐ | ☐ | 110,00 | 140,80 |
| Notrad mit Wagenheber | RSGALT | ☐ | ☐ | ☐ | 100,00 | 128,00 |
| Komfort, Design & Farben | | | | | | |
| Fixes Glaspanoramadach (nicht bei Grand Scenic) | TFPAN HARM04 | - | ☐ | ☐ | 550,00 | 704,00 |
| Fixes Glaspanoramadach und Dachreling (nur bei Grand Scenic, nur in Verbindung mit dunklem Dachhimmel) | TFPAN BARLON ARM04 | - | ☐ | ☐ | 750,00 | 960,00 |
| Dachreling (nur bei Grand Scenic) | BARLON | ☐ | ☐ | ☐ | 200,00 | 256,00 |
| Einparkhilfe vorne, hinten & seitlich mit Rückfahrkamera und Handsfree Parking | ITPK8 | - | ☐ | ◆ | 250,00 | 320,00 |
| Vordersitze mit elektr. einstellbarer Lordosenstützer mit Memory- und Massagefunktion (nur mit CUIR01) | SGAV13 CUIR01 | - | P | ☐ | 150,00 | 192,00 |
| Metallic-Lackierung | FARBCODE | ☐ | ☐ | ☐ | 600,00 | 768,00 |
| Sondermetallic-Lackierung: Perlmutt-Weiß, Kastanien-Rot | FARBCODE | ☐ | ☐ | ☐ | 800,00 | 1.024,00 |
| Einfarblackierung (Entfall der serienmäßigen Zweifarblackierung bei Executive) | 1TON | ◆ | ◆ | ☐ | 0,00 | 0,00 |
| Zweifearblackierung | 2TON | ☐ | ☐ | ◆ | 450,00 | 576,00 |

◆ Serie | ☐ Option | — nicht verfügbar | P Bestandteil eines optionalen Ausstattungspakets
 *Die Bruttopreise sind mit einem beispielhaften NoVA-Satz berechnet und beziehen sich nicht auf eine spezielle Version oder Motorisierung. Die Bruttopreise können je nach Version und Motorisierung variieren.

Farben und Polsterungen
Scenic & Grand Scenic

Standardlackierung Metallic- und Sondermetallic-Lackierung

| Polsterung | Innenharmonie | | | | | | | | | | | | | | |
|--|--|----------------|--|-------------|-------------------------------------|-----------------|---|-------------|-------------------------------------|-------------|-------------------------------------|---------------|---------------------------------------|-------------|-------------------------------------|
| | | Gletscher-Weiß | Gletscher-Weiß mit Dach in Black-Pearl | Platin-Grau | Platin-Grau mit Dach in Black-Pearl | Perlmutter-Weiß | Perlmutter-Weiß mit Dach in Black-Pearl | Black-Pearl | Black-Pearl mit Dach in Cassio-Grau | Cassio-Grau | Cassio-Grau mit Dach in Black-Pearl | Kastanien-Rot | Kastanien-Rot mit Dach in Black-Pearl | Cosmos-Blau | Cosmos-Blau mit Dach in Black-Pearl |
| | | 369 (1TON) | XUF (2TON) | D69 (1TON) | XNM (2TON) | QNC (1TON) | XUI (2TON) | GNE (1TON) | XUP (2TON) | KNG (1TON) | XNK 2(TON) | NPN (1TON) | YUK (2TON) | RPR (1TON) | XUL (2TON) |
| Equilibre | | | | | | | | | | | | | | | |
| ◆ Stoffpolsterung "Equilibre" schwarz (DRAP06) | Titan-Schwarz (HARM01) | ◆ | □ | □ | □ | □ | □ | □ | □ | □ | □ | □ | □ | □ | □ |
| | | | | | | | | | | | | | | | |
| Techno | | | | | | | | | | | | | | | |
| ◆ Stoffpolsterung "Techno" schwarz (DRAP07) | Titan-Schwarz (HARM01) optional Dunkel (HARM04) | ◆ | □ | □ | □ | □ | □ | □ | □ | □ | □ | □ | □ | □ | □ |
| □ Lederpolsterung schwarz (CUIR01) | Titan-Schwarz (HARM01) optional Dunkel (HARM04) | ◆ | □ | □ | □ | □ | □ | □ | □ | □ | □ | □ | □ | □ | □ |
| | | | | | | | | | | | | | | | |
| Executive | | | | | | | | | | | | | | | |
| ◆ Exklusive Alcantara-Lederpolsterung "Executive" (CUIR05) | Titan-Schwarz (HARM01) optional Dunkel (HARM04) | – | ◆ | – | □ | – | □ | □ | □ | – | □ | – | □ | – | □ |
| □ Lederpolsterung schwarz (CUIR01) | Titan-Schwarz (HARM01) optional Dunkel (HARM04) | – | ◆ | – | □ | – | □ | □ | □ | – | □ | – | □ | – | □ |

Zubehörpakete:

Preise in € inkl. Montage und USt. exkl. Kleinteileentsorgung und Hilfsmaterial, – 20 % auf Material, Angebot gültig von 01.01.2022 bis auf Widerruf. Nicht mit anderen Aktionen kumulierbar.

Teilenummer

-20% auf Material für
ALLE PAKETE

Paket Startklar

| | | |
|--|---------------|----------------------------------|
| Clean Box (3 Reinigungsprodukte, 1 Politur und 2 Mikrofasertücher) | 77 11 574 925 | Statt 111,00 NUR 89,00 |
| Sicherheitsset (Pannendreieck, Warnweste, Reiseapotheke) | 77 11 780 759 | |
| Textilfußmatten Komfort: | | |
| - Fahrzeug mit mobiler Mittelkonsole | 82 01 635 265 | |
| - Fahrzeug mit fixer Mittelkonsole | 82 01 647 171 | |

Paket Reise

| | | |
|---------------------------|---------------|-------------------------------------|
| Dachträger | 82 01 622 112 | Statt 1.101,00 NUR 901,00 |
| Dachbox 480 Liter* | 77 11 785 586 | |
| EasyFlex Kofferraumschutz | 82 01 643 355 | |

Paket Transport

| | | |
|---------------------------------|---------------|--|
| Anhängekupplung: | | Statt 2.074,00 NUR 1.761,00 Mit einklappbarer Anhängekupplung |
| - einklappbare AHK | 82 01 630 469 | |
| - Traverse für Schwanenhals AHK | 82 01 630 506 | |
| - Traverse für abnehmbare AHK | 82 01 727 341 | |
| Kabelsatz (13-polig): | | Statt 1.541,00 NUR 1.329,00 Mit Schwanenhals Anhängekupplung |
| - einklappbare AHK | 82 01 727 313 | |
| - abnehmbare AHK | 82 01 727 312 | |
| Montagesatz: | | |
| - Schwanenhals AHK | 82 01 630 511 | Statt 1.761,00 NUR 1.515,00 Mit abnehmbarer Anhängekupplung |
| - abnehmbare AHK | 82 01 727 340 | |
| Thule Coach 274* | 77 11 780 884 | |
| | | |

* Unterschiedliche Größen/Varianten möglich. Für Details wenden Sie sich bitte an Ihren Renault Händler.

Sicherheits- & Assistenzsysteme

Aktives Notbremsassistenten-System mit Fußgängererkennung

Das aktive Notbrems-Assistenzsystem funktioniert bei Geschwindigkeiten über **30 km/h**. Bei Kollisionsgefahr alarmieren visuelle und akustische Warnsignale den Fahrer und fordern ihn auf zu bremsen. Falls das Bremsen zu spät oder nicht genügend stark erfolgt, wird das automatische Notbrems-Assistenzsystem aktiviert. Die Fußgängererkennung funktioniert bei Geschwindigkeiten zwischen **7 und 60 km/h**. Das System warnt den Fahrer im Fall eines unmittelbaren Kollisionsrisikos mit Fußgängern akustisch und visuell und aktiviert die Bremsen selbstständig und unabhängig von der Reaktion des Fahrers.

Fernlichtassistent

Der Fernlichtassistent optimiert Komfort und Sicherheit bei Nachfahrten indem es das Auf- und Abblenden automatisch regelt und so das Blenden anderer Verkehrsteilnehmer vermeidet. Das Fahrzeug blendet selbstständig ab, wenn es ein entgegenkommendes oder ein überholendes Fahrzeug bzw. eine Stadteinfahrt erkennt. Danach blendet der Fernlichtassistent selbstständig wieder auf. Das System funktioniert ab einer Geschwindigkeit von **45 km/h** kann über das ADAS Menü in R-LINK aktiviert bzw. deaktiviert werden.

Handsfree-Parking

Der Handsfree-Parking Assistent ist bei Geschwindigkeiten unter **30 km/h** aktiv. In einem ersten Schritt definiert der Fahrer die Art der Parklücke – parallel, quer, schräg – im ADAS Menü. Danach erfasst das Fahrzeug die Situation rund um die Parklücke mittels Sensoren und lenkt dann, nach Freigabe durch den Fahrer, auf Basis dieser Informationen selbstständig ein, während der Fahrer Gaspedal und Bremse bedient. Das System kann auch von Parallelparkplätzen ausparken.

Müdigkeitserkennung

Ab einer Reisegeschwindigkeit von **60 km/h** wird das Fahrverhalten (Traction, Spursicherheit etc.) kontinuierlich gemessen. Im Falle von Anomalien wird der Fahrer mit visuellen und akustischen Signalen gewarnt.

Tempomat mit adaptiver Geschwindigkeitsregelung

Die gewählte Reisegeschwindigkeit wird automatisch angepasst, um den Abstand zum vorderen Fahrzeug zu halten. **Zwischen 50 und 160 km/h** verwendet das System die Frontsensoren um die Distanz zum vorderen Fahrzeug zu messen und die Auffahrzeit zu kalkulieren. Diese Informationen werden verarbeitet und an Motor- und Bremskontrolleinheit weitergeleitet, um die Geschwindigkeit anzupassen und den gewählten Abstand zu halten. Die Systemeinstellung erfolgt über eine Bedieneinheit am Lenkrad. Ein traditioneller Geschwindigkeitsbegrenzer ist ebenfalls inkludiert.

Toter-Winkel-Warner

Warnt den Fahrer bei Geschwindigkeiten **zwischen 30 und 160 km/h** vor potenziellen Kollisionsrisiken mit parallel fahrenden oder nachfolgenden Fahrzeugen bei Spurwechselmanövern. 4 Sensoren, 2 vorne und 2 hinten, entdecken Objekte (auch Motorräder) im Toten-Winkel (eine 3-5 Meter großer Bereich seitlich und hinter dem Fahrzeug) und warnen mittels einer LED-Leuchte im jeweiligen Außenspiegel. Bei aktiviertem Blinker blinkt das LED-Licht stark. Das System kann über das ADAS Menü in R-LINK aktiviert bzw. deaktiviert werden.

Spurhaltewarner

Das System ist bei Geschwindigkeiten über **70 km/h** aktiv. Die Frontkamera erkennt die Bodenmarkierungen und antizipiert den voraussichtlichen Bewegungsablauf des Fahrzeugs. Kommt das Fahrzeug davon ab, warnt das System den Fahrer mittels eines visuellen Hinweises im Bordcomputer und im TFT- Display sowie mittels einer Vibration am Lenkrad. Das System lässt sich über das ADAS Menü in R-LINK aktivieren bzw. deaktivieren.

Verkehrszeichenerkennung mit Geschwindigkeitsalarm

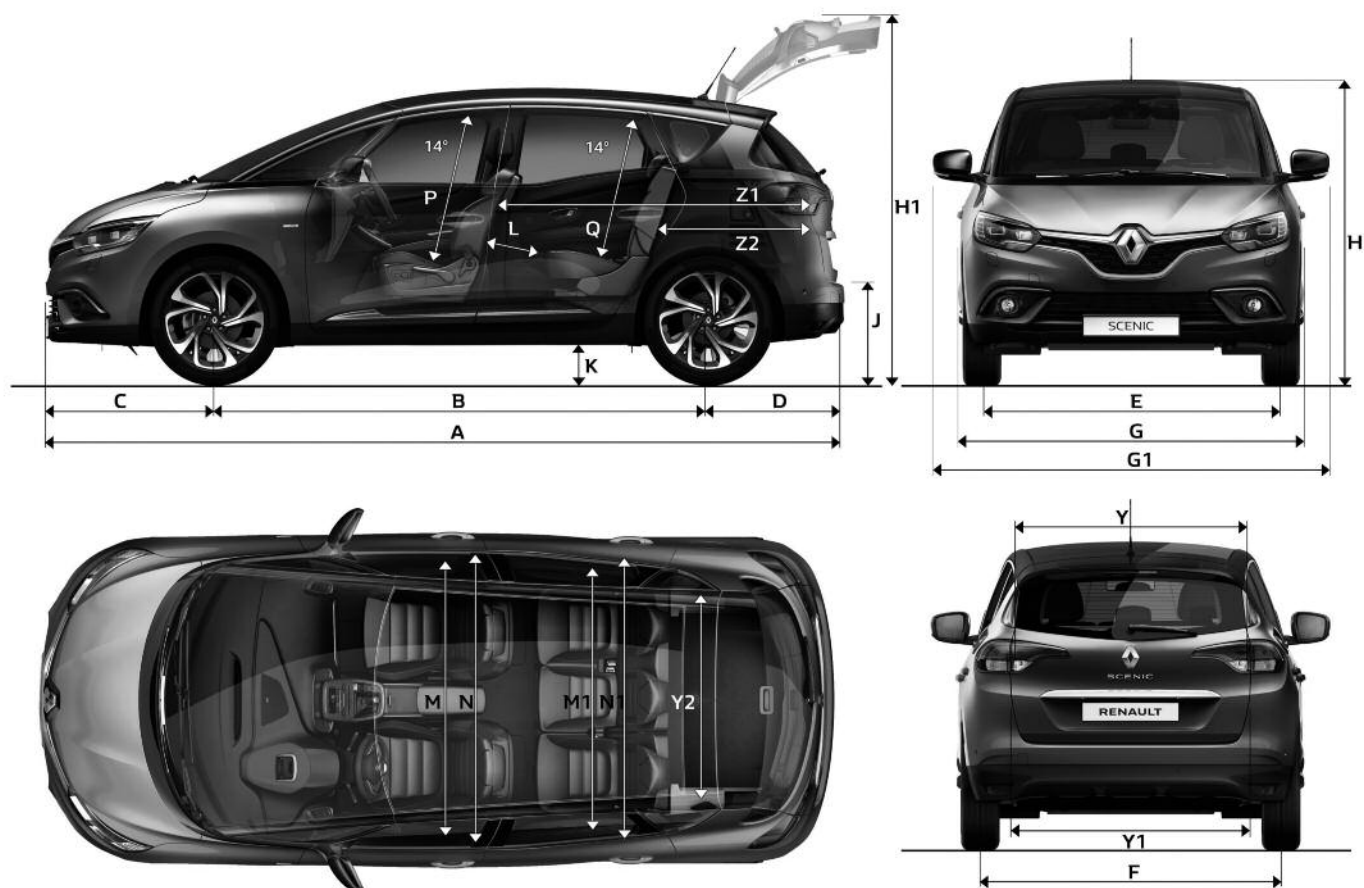
Eine Kamera erkennt die Geschwindigkeitsbegrenzung auf Verkehrszeichen und gleicht diese Informationen mit den Daten aus dem Navigationsgerät ab. Die erlaubte Höchstgeschwindigkeit wird im Bordcomputer bzw. im TFT- Display angezeigt. Bei Überschreitung dieser warnt das System mittels eines visuellen Signals. Wenn der Geschwindigkeitsbegrenzer aktiviert ist, schlägt das System selbstständig eine Anpassung der Höchstgeschwindigkeit vor. Bei Regen erfolgt eine automatische Adaptierung der Geschwindigkeit. Auch vor Bereichen mit besonders hoher Verkehrsüberwachung wird gewarnt.

Scenic

(Abmessungen in mm)

| | | |
|----|--|------|
| A | Gesamtlänge | 4406 |
| B | Radstand | 2734 |
| C | Überhang vorne | 931 |
| D | Überhang hinten | 741 |
| E | Spurweite vorne | 1602 |
| F | Spurweite hinten | 1596 |
| G | Gesamtbreite ohne Außenspiegel | 1866 |
| G1 | Gesamtbreite mit Außenspiegel | 2128 |
| H | Gesamthöhe unbeladen | 1653 |
| H1 | Gesamthöhe unbeladen mit geöffneter Heckklappe | 2069 |
| J | Ladehöhe unbeladen | 686 |
| K | Bodenfreiheit beladen | 170 |
| L | Kniefreiheit in der zweiten Sitzreihe | 212 |
| M | Innenraumbreite vorne (Ellenbogen) | 1526 |
| M1 | Innenraumbreite hinten (Ellenbogen) | 1488 |

| | | |
|----|--|------------|
| N | Innenraumbreite vorne (Schultern) | 1494 |
| N1 | Innenraumbreite hinten (Schultern) | 1388 |
| P | Innenraumhöhe in der ersten Sitzreihe | 918 |
| Q | Innenraumhöhe in der zweiten Sitzreihe | 869 |
| Y | Obere Einlassbreite Kofferraum / Maximale Einlassbreite Kofferraum | 910 / 1069 |
| Y1 | Untere Einlassbreite Kofferraum | 1043 |
| Y2 | Breite zwischen den Radkästen | 1092 |
| Z1 | Ladelänge bis hinter die Vordersitze | 1688 |
| Z2 | Ladelänge hinter der zweiten Sitzreihe | 625 |
| | Maximale Ladelänge bei umgeklapptem Beifahrersitz | 2618 |
| | Kofferraumvolumen nach VDA (dm³) | 506 |
| | Kofferraumvolumen nach VDA (dm³) mit umgeklappter Rückbank | 1554 |

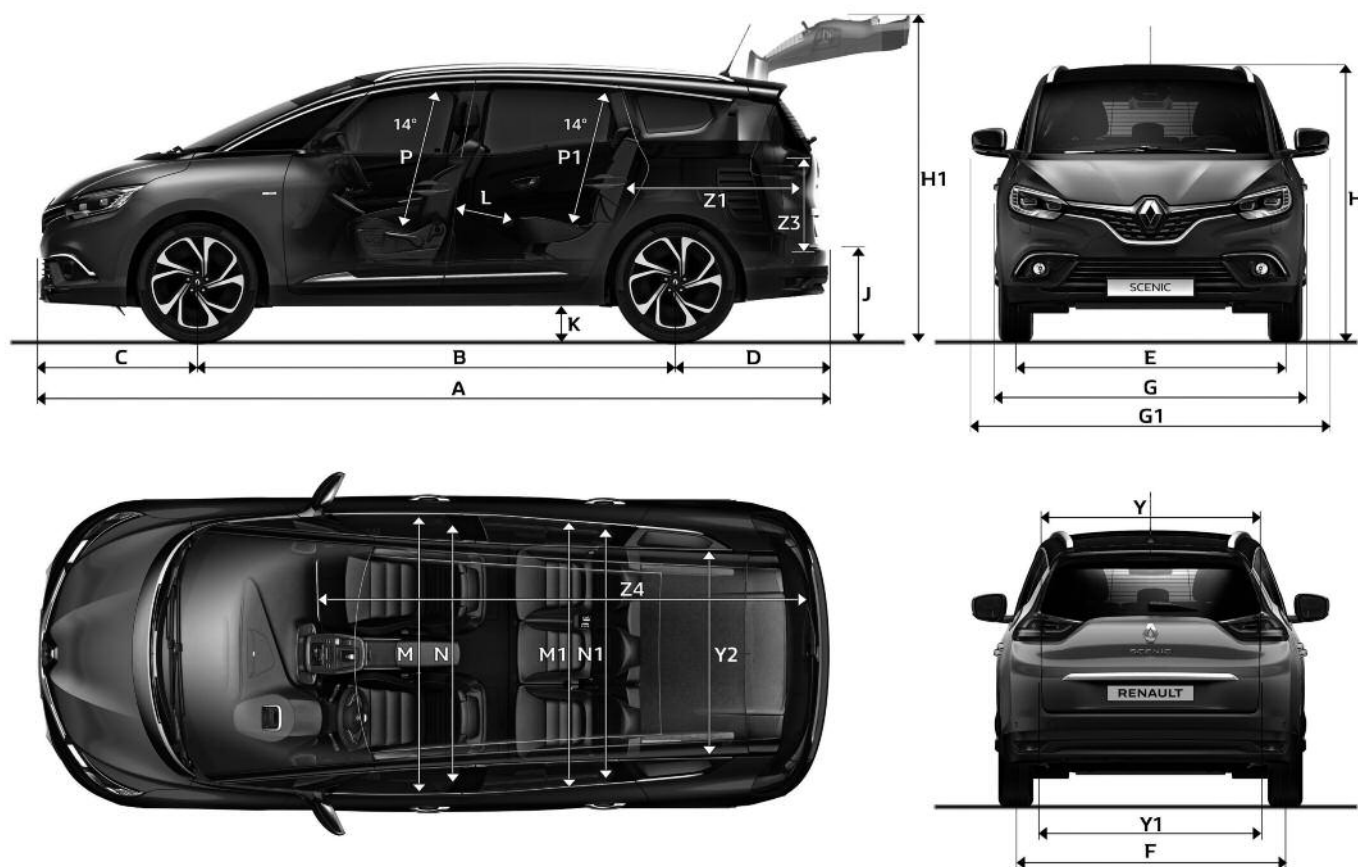


Grand Scenic 5-Sitzer

(Abmessungen in mm)

| | | |
|----|--|------|
| A | Gesamtlänge | 4635 |
| B | Radstand | 2804 |
| C | Überhang vorne | 931 |
| D | Überhang hinten | 899 |
| E | Spurweite vorne | 1602 |
| F | Spurweite hinten | 1596 |
| G | Gesamtbreite ohne Außenspiegel | 1866 |
| G1 | Gesamtbreite mit Außenspiegel | 2128 |
| H | Gesamthöhe unbeladen mit/ohne Dachreling | 1660 |
| H1 | Gesamthöhe unbeladen mit geöffneter Heckklappe | 2073 |
| J | Ladekante unbeladen | 689 |
| K | Bodenfreiheit beladen | 159 |
| L | Kniefreiheit in der zweiten Sitzreihe | 255 |
| M | Innenraumbreite vorne (Ellenbogen) | 1526 |
| M1 | Innenraumbreite hinten (Ellenbogen) | 1478 |
| N | Innenraumbreite vorne (Schultern) | 1494 |

| | | |
|----|---|------------|
| N1 | Innenraumbreite hinten in der zweiten Sitzreihe (Schultern) | 1399 |
| N2 | Innenraumbreite hinten in der dritten Sitzreihe (Schultern) | 1218 |
| P | Innenraumhöhe in der ersten Sitzreihe | 918 / 923 |
| P1 | Innenraumhöhe in der zweiten Sitzreihe | 878 / 867 |
| Y | Obere Einlassbreite Kofferraum | 896 / 1087 |
| | Maximale Einlassbreite Kofferraum | |
| Y1 | Untere Einlassbreite Kofferraum | 1036 |
| Y2 | Breite zwischen den Radkästen | 1095 |
| Z1 | Ladelänge hinter der zweiten Sitzreihe | 840 |
| Z3 | Höhe der Gepäckraumabdeckung | 570 |
| Z4 | Maximale Ladelänge bei umgeklapptem Beifahrersitz | 2847 |
| | Ladelänge hinter den Vordersitzen | 1963 |
| | Kofferraumvolumen nach VDA (dm³) | 718 |
| | Kofferraumvolumen nach VDA (dm³) mit umgeklappter Rückbank | 1901 |



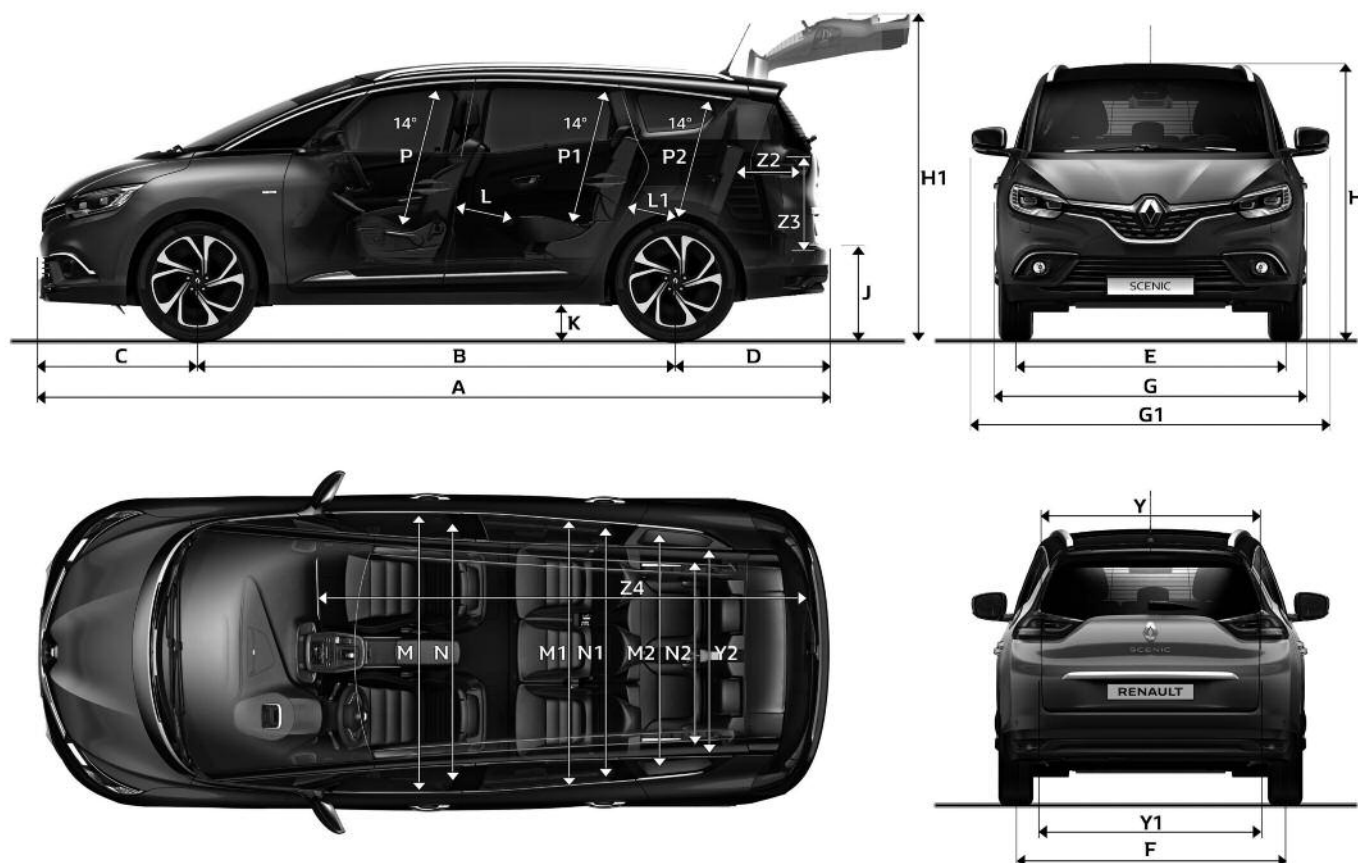
Grand Scenic 7-Sitzer

(Abmessungen in mm)

mit Option 7-Sitze

| | | |
|----|---|-------------|
| A | Gesamtlänge | 4635 |
| B | Radstand | 2804 |
| C | Überhang vorne | 931 |
| D | Überhang hinten | 899 |
| E | Spurweite vorne | 1602 |
| F | Spurweite hinten | 1596 |
| G | Gesamtbreite ohne Außenspiegel | 1866 |
| G1 | Gesamtbreite mit Außenspiegel | 2128 |
| H | Gesamthöhe unbeladen mit/ohne Dachreling | 1655 |
| H1 | Gesamthöhe unbeladen mit geöffneter Heckklappe | 2062 |
| J | Ladekante unbeladen | 680 |
| K | Bodenfreiheit beladen | 159 |
| L | Kniefreiheit in der zweiten Sitzreihe (7 Sitze / 5 Sitze) | 109 / 255 |
| L1 | Kniefreiheit in der dritten Sitzreihe (7 Sitze) | 128 |
| M | Innenraumbreite vorne (Ellenbogen) | 1526 |
| M1 | Innenraumbreite zweite Sitzreihe (Ellenbogen) (7 Sitze / 5 Sitze) | 1484 / 1478 |
| M2 | Innenraumbreite dritte Sitzreihe (Ellenbogen) | 1275 |
| N | Innenraumbreite vorne (Schultern) | 1494 |

| | | |
|----|---|-------------|
| N1 | Innenraumbreite hinten in der zweiten Sitzreihe (Schultern) (7 Sitze / 5 Sitze) | 1417 / 1399 |
| N2 | Innenraumbreite hinten in der dritten Sitzreihe (Schultern) (7 Sitze) | 1218 |
| P | Innenraumhöhe in der ersten Sitzreihe | 918 / 923 |
| P1 | Innenraumhöhe in der zweiten Sitzreihe (7-Sitzer) | 886 / 879 |
| | Innenraumhöhe in der zweiten Sitzreihe (5-Sitzer) | 878 / 867 |
| P2 | Innenraumhöhe in der dritten Sitzreihe (7-Sitzer) | 814 |
| Y | Obere Einlassbreite Kofferraum / Maximale Einlassbreite Kofferraum | 896 / 1087 |
| Y1 | Untere Einlassbreite Kofferraum | 1036 |
| Y2 | Breite zwischen den Radkästen | 1088 |
| Z2 | Ladelänge hinter 2. Sitzreihe, min. / max. | 419 |
| Z3 | Höhe der Gepäckraumabdeckung (7 Sitze / 5 Sitze) | 450 / 428 |
| Z4 | Maximale Ladelänge bei umgeklapptem Beifahrersitz | 2847 |
| | Ladelänge hinter den Vordersitzen | 1963 |
| | Kofferraumvolumen 5 Sitze nach VDA (dm³) | 533 |
| | Kofferraumvolumen 7 Sitze nach VDA (dm³) | 189 |
| | Kofferraumvolumen nach VDA (dm³) mit umgeklappter Rückbank in der 2. und 3. Sitzreihe | 1737 |



| Technische Daten | Benzin-Motorisierungen | | |
|---|---------------------------------|---------------------------------|---------------------------------|
| | TCe 140 | TCe 140 EDC | TCe 160 EDC |
| | 6-Gang-Schaltgetriebe | 7-Gang-Doppelkupplungsgetriebe | 7-Gang-Doppelkupplungsgetriebe |
| Motor | | | |
| Hubraum (cm3) | 1333 | 1333 | 1333 |
| Bohrung x Hub (mm) | 72,2x 81,4 | 72,2 x 81,4 | 72,2 x 81,4 |
| Anzahl Zylinder / Ventile | 4 / 16 | 4 / 16 | 4 / 16 |
| Leistung kW (PS) bei U/min. | 103 (140) / 4500 | 103 (140) / 4500 | 116 (158) / 5500 |
| Max. Drehmoment Nm bei U/min. | 260 / 1750 | 240 / 1600 | 270 / 1800 |
| Antrieb | Frontantrieb | Frontantrieb | Frontantrieb |
| Einspritzung / Aufladung | Direkteinspritzung / Turbolader | Direkteinspritzung / Turbolader | Direkteinspritzung / Turbolader |
| Start & Stop-System mit Energy Smart Management | Serie | Serie | Serie |
| ABS und Bremsassistent | Serie | Serie | Serie |
| ESC | Serie | Serie | Serie |
| Partikelfilter | Serie | Serie | Serie |
| Ventilsteuerung | Wartungsfreie Steuerkette | Wartungsfreie Steuerkette | Wartungsfreie Steuerkette |
| Eco Modus | Serie | Serie | Serie |
| Wendekreis Randstein zu Randstein (m)* | 11,18 / 11,39 | 11,18 / 11,39 | 11,18 / 11,39 |
| Bereifung | | | |
| Dimensionierung | 195/55 R20 | 195/55 R20 | 195/55 R20 |
| Bremsen | | | |
| vorne Scheiben, innenbelüftet | 320 / 28 | 320 / 28 | 320 / 28 |
| hinten Scheiben, voll | 290 / 11 | 290 / 11 | 290 / 11 |
| Fahrleistungen | | | |
| Höchstgeschwindigkeit (km/h)* | 193 - 195 | 193 - 195 | 200 |
| Beschleunigung 0 - 100 km/h (s)* | 10,2 - 10,9 | 9,7 - 10,5 | 9,5 - 10,1 |
| 1.000 m mit stehendem Start (s)* | 31,7 - 32,1 | 30,8 - 32,4 | 30,2 - 31,8 |
| Elastizität 80-120 km/h im vierten/fünften Gang (Seriengeräte)* | 8,4 - 9,2 / 11,2 - 12,2 | 8,4 - 9,2 | 8 - 8,7 |
| Verbrauch nach WLTP ¹⁾ | | | |
| Durchschnittlich (l/100 km)* | 6,3 - 6,8 | 6,5 - 6,9 | 6,6 - 6,9 |
| Treibstoff | Super 95 | Super 95 | Super 95 |
| Emissionen ¹⁾ | | | |
| Abgasnorm | Euro6d-Full | Euro6d-Full | Euro6d-Full |
| Genehmigungsverfahren | WLTP | WLTP | WLTP |
| CO ₂ -Emission (g/km) ¹⁾ max/min** | 154 / 143 | 156 / 147 | 156 / 149 |
| Gewichte (kg)** | | | |
| Leergewicht fahrbereit ohne Optionen* | 1531 - 1616 | 1554 / 1599 / 1639 | 1554 / 1599 / 1639 |
| Höchstzulässiges Gesamtgewicht* | 2021 / 2139 / 2229 | 2044 / 2164 / 2252 | 2044 / 2164 / 2252 |
| zul. Gesamtzuggewicht* | 3521 / 3639 / 3729 | 3544 / 3664 / 3752 | 3544 / 3664 / 3752 |
| Max. Anhängelast gebremst (ungebremst)* | 1500 / 1500* (750 / 750) | 1500 / 1500* (750 / 750) | 1500 / 1500* (750 / 750) |
| Max. Dachlast | 80 | 80 | 80 |
| Inhalte | | | |
| Kraftstofftank (l)* | 50/53 | 50/53 | 50/53 |

¹⁾Die angegebenen Werte wurden nach den vorgeschriebenen Messverfahren (EU) 2017/1153 in der jeweils geltenden Fassung und ohne Fahrzeug-Zusatzausstattung ermittelt. Die Werte beziehen sich auf ein Fahrzeug in Basisausstattung und können sich durch Sonderausstattungen erhöhen. Sie beziehen sich daher weder auf ein einzelnes konkretes Fahrzeug noch sind sie Bestandteil eines Angebots, sondern dienen allein Vergleichszwecken. Zur Bemessung von fahrzeugbezogenen Steuern und Abgaben ist der für das jeweilige Fahrzeug konkret ermittelte Wert heranzuziehen. *Scénic / Grand Scénic 5 Sitze / Grand Scénic 7 Sitze **nach 2007/46/EG inkl. Fahrer, Werte können ausstattungsabhängig abweichen.

RENAULT Garantie

Beim Kauf eines Renault Scenic erhalten Sie folgende Garantieleistungen: • 5 Jahre Garantie davon in den ersten beiden Jahren ohne Kilometerbeschränkung (im Jahr 3-5 Verlängerung durch Renault Plus Garantie* bis maximal 100.000 km) • 3 Jahre Lackgarantie • 12 Jahre Garantie gegen Durchrostung

RENAULT Plus Garantie „Upgrade“

Nach Ablauf der Garantie können Sie auf Wunsch weiterhin unter Garantie fahren. Dafür steht Ihnen die Renault Plus Garantie zur Verfügung. Verschiedene Varianten hinsichtlich Kilometerleistung und Laufzeit können modellabhängig angefragt werden. Sie haben bis zu 1 Jahr nach Erstzulassung Ihres Fahrzeugs Zeit, sich für diese Option zu entscheiden. Ihr Renault Partner wird Sie dazu gerne beraten und Ihnen ein entsprechendes Angebot vorlegen.

RENAULT Assistance

Pannenservice für die Dauer der Garantie, gemäß Garantierichtlinien. Rund um die Uhr, 7 Tage pro Woche: Tel. 0800 203 123. Vom Ausland rufen Sie bitte +43 1 680 10 123

RENAULT Unfallassistance

Telefonische Betreuung vor Ort im Falle eines Unfalls und Organisation der Pannenhilfe oder Abschleppung zur nächsten Renault Werkstatt. Die Unfallassistance gilt nur in Österreich. Rund um die Uhr, 7 Tage pro Woche: Tel. 0800 203 123

RENAULT lebenslange Mobilitätsgarantie

Sie gilt für alle Renault Fahrzeuge bis zu 3,5t im ersten Jahr nach Erstzulassung und verlängert sich durch die Wartung bei einem autorisierten Renault Partner. Alle Leistungen dieser Mobilitätsgarantie gelten für immobilisierende Pannen im In- und Ausland analog dem Deckungsumfang der Mobilitätsgarantie Plus auch für selbstverschuldete Pannen. Rund um die Uhr, 7 Tage pro Woche: Tel. 0800 203 123. Vom Ausland rufen Sie bitte +43 1 680 10 123

RENAULT Financial Services

Durch die flexible Gestaltung der Eigenmittel, der Laufzeit sowie bei Leasing der jährlichen Km-Leistung entscheiden Sie über die Höhe Ihrer Kredit bzw. Leasingrate. Wir garantieren Ihnen fixe Zinsen für die gesamte Laufzeit, transparente Kosten und bei Leasing die Rücknahme Ihres Fahrzeuges. Renault Financial Services bietet auch für Geschäftskunden ein umfassendes Leistungsangebot mit maßgeschneiderten Lösungen, egal ob Sie Ihre Firmenwagen leasen oder kaufen wollen. Weiters kann unser Komplettpaket, bestehend aus Finanzierung, Versicherungen und Services, Ihren individuellen Bedürfnissen angepasst werden.

RENAULT Versicherungen von Renault Financial Services

Als Ihr vertrauenswürdiger und kompetenter Partner in Sachen Versicherungen bietet Ihnen Renault Financial Services Produkte, welche an Ihre persönlichen Bedürfnisse angepasst sind. Wir bieten eine Vielzahl an Leistungen, die Ihnen im Schadensfall schnell und unkompliziert weiterhelfen. Unser umfangreiches Versicherungsprogramm besteht aus Haftpflicht- und Kaskoversicherung, Insassen-, Restschuld- sowie GAP- Versicherung. Ihr Renault Partner berät Sie gerne.

*Der Deckungsumfang der Verlängerungsgarantie für ihr Fahrzeug ist auf der Renault Homepage www.renault.at unter Service & Zubehör -> Garantie-und-Garantieverlängerung <https://www.renault.at/garantie-und-garantieverlaengerung.html>

Ihr Händler