

Der neue
Renault TRAFIC
KASTENWAGEN
EURO 6D-FULL

Preise gültig ab 01.01.2022
Datenstand 17.12.2021



Preise Traffic Kastenwagen ACCESS

unverbindliche, nicht kartellierte Richtpreise in €		CO ₂ -Emission		Maximale	Laderaum-	Preis ab exkl.	NoVA-	NoVA-	Preise ab inkl.
	Abgasnorm	in g/km	Bestellcode	Nutzlast in kg ¹⁾	volumen in m³	20 % USt.	Steuersatz	Betrag	NoVA & 20 % USt.
Kastenwagen L1H1 2,8t (Radstand kurz, Normaldach)									
dCi 110	Euro 6D-Full	181	FG E0 111 WM	897	5,20	27.050,00	4%	732,00	33192,00
Kastenwagen L2H1 3,0t (Radstand lang, Normaldach)									
dCi 110	Euro 6D-Full	184	FG E0 213 WM	1130	6,00	27.950,00	5%	1.047,50	34587,50

Preise Traffic Kastenwagen

unverbindliche, nicht kartellierte Richtpreise in €		CO ₂ -Emission		Maximale	Laderaum-	Preis ab exkl.	NoVA-	NoVA-	Preise ab inkl.
	Abgasnorm	in g/km	Bestellcode	Nutzlast in kg ¹⁾	volumen in m³	20 % USt.	Steuersatz	Betrag	NoVA & 20 % USt.
Kastenwagen L1H1 2,8t (Radstand kurz, Normaldach)									
dCi 110	Euro 6D-Full	180	FG E1 111 WM	892	5,20	28.750,00	4%	800,00	35300,00
dCi 130	Euro 6D-Full	180	FG E1 111 YM	892	5,20	29.550,00	4%	832,00	36292,00
dCi 150	Euro 6D-Full	180	FG E1 111 UM	892	5,20	30.350,00	4%	864,00	37284,00
dCi 150 EDC	Euro 6D-Full	182	FG E1 111 UA	867	5,20	32.250,00	4%	940,00	39640,00
dCi 170	Euro 6D-Full	182	FG E1 111 VM	892	5,20	31.150,00	4%	896,00	38276,00
dCi 170 EDC	Euro 6D-Full	182	FG E1 111 VA	867	5,20	33.050,00	4%	972,00	40632,00
Kastenwagen L1H1 3,0t (Radstand kurz, Normaldach)									
dCi 110	Euro 6D-Full	182	FG E1 112 WM	1102	5,20	29.350,00	4%	824,00	36044,00
dCi 130	Euro 6D-Full	182	FG E1 112 YM	1102	5,20	30.150,00	4%	856,00	37036,00
dCi 150	Euro 6D-Full	182	FG E1 112 UM	1102	5,20	30.950,00	4%	888,00	38028,00
dCi 150 EDC	Euro 6D-Full	183	FG E1 112 UA	967	5,20	32.850,00	5%	1.292,50	40712,50
dCi 170	Euro 6D-Full	184	FG E1 112 VM	1102	5,20	31.750,00	5%	1.237,50	39337,50
dCi 170 EDC	Euro 6D-Full	183	FG E1 112 VA	967	5,20	33.650,00	5%	1.332,50	41712,50
Kastenwagen L1H2 3,0t (Radstand kurz, Hochdach)									
dCi 150	Euro 6D-Full	209	FG E1 122 UM	918	7,20	32.050,00	10%	2.855,00	41315,00
dCi 170	Euro 6D-Full	209	FG E1 122 VM	918	7,20	32.850,00	10%	2.935,00	42355,00
Kastenwagen L2H1 3,0t (Radstand lang, Normaldach)									
dCi 110	Euro 6D-Full	184	FG E1 213 WM	1126	6,00	30.250,00	5%	1.162,50	37462,50
dCi 130	Euro 6D-Full	184	FG E1 213 YM	1126	6,00	31.050,00	5%	1.202,50	38462,50
dCi 150	Euro 6D-Full	184	FG E1 213 UM	1126	6,00	31.850,00	5%	1.242,50	39462,50
dCi 150 EDC	Euro 6D-Full	186	FG E1 213 UA	1101	6,00	33.750,00	5%	1.337,50	41837,50
dCi 170	Euro 6D-Full	186	FG E1 213 VM	1126	6,00	32.650,00	5%	1.282,50	40462,50
dCi 170 EDC	Euro 6D-Full	186	FG E1 213 VA	1101	6,00	34.550,00	5%	1.377,50	42837,50
Kastenwagen L2H2 3,0t (Radstand lang, Hochdach)									
dCi 150	Euro 6D-Full	212	FG E1 222 UM	991	8,30	32.950,00	10%	2.945,00	42485,00
dCi 170	Euro 6D-Full	212	FG E1 222 VM	991	8,30	33.750,00	10%	3.025,00	43525,00

Preise Traffic Kastenwagen Doppelkabine

unverbindliche, nicht kartellierte Richtpreise in €		CO ₂ -Emission		Maximale	Laderaum-	Preis ab exkl.	NoVA-	NoVA-	Preise ab inkl.
	Abgasnorm	in g/km	Bestellcode	Nutzlast in kg ¹⁾	volumen in m³	20 % USt.	Steuersatz	Betrag	NoVA & 20 % USt.
Kastenwagen Doppelkabine L1H1 2,8t (Radstand kurz, Normaldach)									
dCi 150	Euro 6D-Full	185	DC E1 111 UM	900	3,20	32.850,00	5%	1.292,50	40712,50
dCi 150 EDC	Euro 6D-Full	186	DC E1 111 UA	875	3,20	34.750,00	5%	1.387,50	43087,50
dCi 170	Euro 6D-Full	187	DC E1 111 VM	900	3,20	33.650,00	5%	1.332,50	41712,50
dCi 170 EDC	Euro 6D-Full	186	DC E1 111 VA	875	3,20	35.550,00	5%	1.427,50	44087,50
Kastenwagen Doppelkabine L1H1 3,0t (Radstand kurz, Normaldach)									
dCi 150	Euro 6D-Full	186	DC E1 112 UM	1010	3,20	33.450,00	5%	1.322,50	40712,50
dCi 150 EDC	Euro 6D-Full	187	DC E1 112 UA	985	3,20	35.350,00	5%	1.417,50	43087,50
dCi 170	Euro 6D-Full	188	DC E1 112 VM	1010	3,20	34.250,00	6%	1.705,00	41712,50
dCi 170 EDC	Euro 6D-Full	187	DC E1 112 VA	985	3,20	37.050,00	5%	1.502,50	44087,50
Kastenwagen Doppelkabine L2H1 3,0t (Radstand lang, Normaldach)									
dCi 150	Euro 6D-Full	188	DC E1 212 UM	1030	4,00	34.350,00	6%	1.711,00	42931,00
dCi 150 EDC	Euro 6D-Full	188	DC E1 212 UA	1005	4,00	36.250,00	6%	1.825,00	45325,00
dCi 170	Euro 6D-Full	189	DC E1 212 VM	1030	4,00	35.150,00	6%	1.759,00	43939,00
dCi 170 EDC	Euro 6D-Full	189	DC E1 212 VA	1005	4,00	37.050,00	6%	1.873,00	46333,00

Preise Traffic Plattform-Fahrgestell

unverbindliche, nicht kartellierte Richtpreise in €		CO ₂ -Emission		Maximale	Laderaum-	Preis ab exkl.	NoVA-	NoVA-	Preise ab inkl.
	Abgasnorm	in g/km	Bestellcode	Nutzlast in kg ¹⁾	volumen in m³	20 % USt.	Steuersatz	Betrag	NoVA & 20 % USt.
Plattform-Fahrgestell L2H1 3,0t (Radstand kurz, Normaldach)									
dCi 150	Euro 6D-Full	218	PC E1 212 UM	1322	-	32.700,00	12%	3.574,00	42.814,00
dCi 170	Euro 6D-Full	218	PC E1 212 VM	1322	-	33.500,00	12%	3.670,00	43.870,00

¹⁾ mit Serienausstattung, ohne Optionen

Ausstattung

Trafic Kastenwagen ACCESS

Komfort, Sicherheit und Funktionsausstattung: <ul style="list-style-type: none">• 4 Jahre Garantie¹³• 3. Bremsleuchte• 12-Volt-Steckdose im Armaturenbrett• ABS mit elektronischem Bremskraftverteiler und Bremsassistent• Ablagefächer im Armaturenbrett und in den Seitentüren• Bordcomputer 3,5 Zoll monochrome• Außenspiegel schwarz Kunststoff, elektrisch verstellbar und beheizbar• Beifahrerdoppelsitzbank• Drei-Punkt Sicherheitsgurte auf allen Plätzen mit Gurtstraffern und höhenverstellbar• Elektrische Fensterheber• ESC mit Extended Grip Traktionskontrolle, Berganfahrhilfe, Anhängerstabilisierung und Antriebsschlupfregelung• Fahrerairbag• Handschuhfach geschlossen mit Beleuchtung• Kopfstützen auf allen Plätzen, höhenverstellbar	<ul style="list-style-type: none">• Kunststoffboden in Fahrerkabine, schwarz• LED-Tagfahrlicht• Lenkrad, in Höhe und Längsrichtung verstellbar• Lichtautomatik• Heizung und Lüftung• Radiovorbereitung mit DAB-Antenne, Vorverkabelung und Lautsprechern• Reifenreparaturen-Kit• Seat Belt Reminder (Anschnallhinweis auf allen Sitzplätzen)• Servolenkung• Sitzbezug KOMPO• Stahlfelgen 16" mit Radkappe mini• Stossfänger vorne, hinten und Seitenschutzleisten grau• Trennwand verblecht ohne Sichtfenster• Voll-LED-Scheinwerfer• Wegfahrsperre elektronisch• Zentralverriegelung mit Funkbedienug (zwei 2-Tasten Schlüssel)
Laderaum: <ul style="list-style-type: none">• Beleuchtung des Laderaums• Heckflügeltüren mit 180° Öffnungswinkel, verblecht	<ul style="list-style-type: none">• Seitliche Schiebetüre rechts, verblecht• Verzurrösen am Laderaumboden (6 bei L1, 8 bei L2)

Trafic Kastenwagen (zusätzlich zu ACCESS)

Komfort, Sicherheit und Funktionsausstattung: <ul style="list-style-type: none">• Elektrische Fensterheber vorne mit Impulsschaltung auf Fahrerseite• Fahrersitz «Komfort» mit Armlehne und Lendenwirbelstütze, in Höhe und Neigung verstellbar• DAB-Radio R&GO Tuner mit Bluetooth® Freisprecheinrichtung, Lenkradbedienung, Anzeige integriert, AUX- und USB- Eingang• Stahlfelgen 16" schwarz mit Radzierkappe "Maxi"	<ul style="list-style-type: none">• Renault Chipkarte Keyless-Drive handsfree (nur für H1-Versionen)• Stoßfänger vorne im oberen Bereich in Wagenfarbe lackiert• Tempomat mit Geschwindigkeitsbegrenzer
Laderaum: <ul style="list-style-type: none">• 12V Steckdose Laderaum• Blockiervorrichtung für die Heckflügeltür links	<ul style="list-style-type: none">• Kleiderhaken an der Trennwand (2 Stück im Laderaum) nicht bei DOKA• Seitliche Verzurrösen im Laderaum (Verzurrösen insgesamt im Laderaum 14 bei L1, 16 bei L2)

Trafic Kastenwagen mit Doppelkabine (zusätzlich zu Kastenwagen)

<ul style="list-style-type: none">• Rücksitzbank in der 2. Reihe mit 3 Sitzplätzen• Schiebetür rechts verglast mit Schiebefenster• Seitenwand links verglast mit Schiebefenster	<ul style="list-style-type: none">• Trennwand mit Fenster hinter der 2. Sitzreihe• Verkleidung des Laderaums aus Kunststoff, halbhoch
---	--

Farben und Polsterungen

Farbbezeichnung	Bestellcode	Kastenwagen ACCESS	Kastenwagen	Kastenwagen Doppelkabine
Magma-Rot	NNS (H1) / C70 (H2)	☐	☐	☐
Urban-Grau***	KPW	☐	☐	☐
Cumulus-Blau**	RQU	☐	☐	☐
Gletscher-Weiß	369	☐	◆	◆
Tenebro-Schwarz*	D68	-	☐	☐
Komet-Grau****	KNA	-	☐	☐
Highland-Grau	KQA	-	☐	☐
Karmesin-Rot	NPF	-	☐	☐
Innenraum				
Interieurfarbe Titan	HARM05	◆	◆	◆
Interieurfarbe Carbon (nur mit RGPDB1)	HARM06	-	☐	☐
Polsteroption				
Sitzbezug "Kompo"	DRAP11	◆	◆	◆
Sitzbezug "Java" schwarz (nur mit PCU92 und HARM06)	DRAP03	-	☐	☐

Alles Wichtige in Kürze zum NoVA-Gesetz (gültig für Erstzulassungen ab 01.01.2022)

<p>Berechnung Steuersatz: CO₂-Wert minus 160 Gramm geteilt durch 5 = Steuersatz in %</p> <ul style="list-style-type: none">• Ab 238 Gramm CO₂-Ausstoss Malusbetrag von € 60,- pro Gramm zusätzlich• Bonus für Benzin- und Dieselmotorisierungen: € 350,-
<p>Die Summe der Steuerverminderung darf zu keiner Gutschrift an Steuer führen.</p>

◆ Serie | ☐ Option | — nicht verfügbar | 1 mit Serienausstattung, ohne Optionen | 2 nicht möglich bei Kastenwagen ACCESS | 3 davon in den ersten beiden Jahren ohne Kilometerbeschränkung (im Jahr 3-4 Verlängerung durch eine Renault GMP+ Garantie bis maximal 150.000 km). Der Deckungsumfang der Verlängerungsgarantie für ihr Fahrzeug ist auf der Renault Homepage www.renault.at unter Service & Zubehör -> Garantie- und Garantieverlängerung <https://www.renault.at/garantie-und-garantieverlaengerung.html> zu finden * aufpreispflichtige Metalliséfarbe ** nur für H1 Version, Stoßfänger schwarz, nicht mit Lackierungs-Paketen *** aufpreispflichtige Effektlackierung **** nur in Kombination mit ACCTC9 bei Doppelkabine Business , bei Doppelkabine nur in Kombination mit ACCTC9 + Paket mit Nebelscheinwerfern

Optionen	Gewicht/kg ¹	Bestell-Code	Kastenwagen ACCESS	Kastenwagen	Doppelkabine	Plattform Fahrgestell	Nettopreis ab €	Preise inkl. 5% NoVA & 20% USt. ² €
Pakete								
Sicht-Paket: Nebelscheinwerfer mit Abbiegelicht und Regen- und Lichteinschaltsensor	1,4	PCV92	-	☐	☐	☐	200,00	250,00
Cool&Navi Paket 1: Manuelle Klimaanlage und EASY LINK 8"-Display mit DAB-Radio und Navigation (USB, AUX, Bluetooth, Apple Carplay&Android Auto)	14,0	PCV04	-	☐	☐	☐	1700,00	2125,00
Cool&Navi Paket 2: Klimaautomatik und EASY LINK 8"-Display mit DAB-Radio und Navigation (USB, AUX, Bluetooth, Apple Carplay&Android Auto)	14,0	PCU76	-	-	☐	☐	1900,00	2375,00
Cool&Sound Paket 2: Manuelle Klimaanlage und EASY LINK 8"-Display mit DAB-Radio (USB, AUX, Bluetooth, Apple Carplay&Android Auto)	14,0	PCV06	-	☐	☐	☐	1500,00	1875,00
Klima+Radio-Paket ACCESS: Manuelle Klimaanlage und DAB-Radio	12,0	PCV80	☐	-	-	-	1150,00	1437,50
Pack Airbags: Beifahrerairbag und «Window»- und Seitenairbags für Fahrer und Beifahrer	3,0	PCV52	-	☐	☐	☐	400,00	500,00
Außenausstattung								
Teillackierung Stoßfänger vorne und Stoßfängerecken hinten (bei Plattform-Fahrgestell nur vorne, nicht für Hochdach), Heckleuchtenumrandung, Außenspiegel und Seitenleisten in schwarz, Kühlergrill in chrome	0,2	INTEGR	-	☐	☐	☐	200,00	250,00
Stylepaket 2: Außenspiegel in Wagenfarbe, lackierte Stoßfänger vorne, Chromeinfassungen Kühlergrill, Stoßfänger hinten teillackiert mit Heckleuchtenträger in Wagenfarbe, seitliche Schienenabdeckung in Wagenfarbe, Nebelscheinwerfer, Regen- und Lichteinschaltsensor, Radzierblenden SIRAS (nur für H1)	0,0	PCV02	-	☐	☐	-	400,00	500
Integrallackierung komplett: Stoßfänger vorne und Stoßfängerecken hinten, Heckleuchtenumrandung und Rückspiegelgehäuse in Wagenfarbe (bei Plattform-Fahrgestell nur Stoßfänger vorne und Außenspiegelgehäuse), Kühlergrill mit Chromeinfassung (Nur mit Sicht-Paket, nicht mit Lackierung KPW)	0,8	ACCT09	-	-	☐	-	720,00	900,00
Métallisée- oder Effektlackierung	0,0	FARBCODE	☐	☐	☐	☐	500,00	625,00
Leichtmetallfelgen 17" AVENS (nicht geeignet für Schneeketten, nicht mit PNEUTT)	13,0	PCV94	☐	☐	☐	☐	600,00	750,00
Anhängerkupplung (Anhängelast je nach Motorisierung, Stützlast 80kg)	21,5	ATREM2	☐	☐	☐	-	500,00	625,00
Ganzjahresbereifung (nicht mit Leichtmetallfelgen)	0,0	PNEUTT	☐	☐	☐	☐	200,00	250,00
Türen, Fenster, Laderaum								
Heckflügeltürenpaket: Heckflügeltüren verglast 180° Öffnungswinkel mit Heckscheibenwischer und Heckscheibenheizung (nur mit CLCVIT oder CLCVTP und nur mit RVIMA oder RVIAT)	6,6	PCV72	-	☐	☐	-	200,00	250,00
Heckklappenpaket 1: Heckklappe verglast mit Heckscheibenwischer und Heckscheibenheizung (nur mit CLCVIT oder CLCVTP und nur mit RVIMA oder RVIAT, nur für H1)	38,0	PCV05	-	☐	☐	-	100,00	125,00
Heckflügeltüren verblecht, 250° (nur für L2H1 Versionen)	0,5	PARP27	-	☐	-	-	290,00	362,50
Heckflügeltüren verglast, 250° (nur für L2H1 und nur mit Trennwand mit Fenster)	5,7	PARV27	-	☐	-	-	250,00	312,50
Ladungspaket 1: (Holzboden MDF mit schwarzem PVC-Belag 8mm und Seitenverkleidung Kunststoff halbhoch)	32,0	PCV0A	☐	☐	-	-	350,00	437,50
Ladungspaket 2: (Holzboden 12mm, Seitenvollverkleidung Holz und LED-Laderaumbeleuchtung)	44,0	PCV0J	-	☐	☐	-	1200,00	1500,00
Trennwand verblecht mit Durchladeklappe (nur mit BQBUR1)	1,0	CLCTTP	-	☐	☐	-	100,00	125,00
Trennwand, mit Sichtfenster, ohne Durchladeklappe	0,5	CLCVIT	-	☐	-	-	50,00	62,50
Trennwand, mit Sichtfenster und Durchladeklappe (nur mit BQBUR1)	2,0	CLCVTP	-	☐	-	-	150,00	187,50
Seitenvollverkleidung aus Holz (Pappelholz, 8mm, Radkästen 12mm) (nur mit HOLZB0)	14,8/16,5	HCCTEC	☐	☐	☐	-	600,00	750,00
Polypro Seitenverkleidung (12mm, grau, komplett) nur mit Holzboden, bei DOKA nur mit SSHLIN	5,7 / 8,7	HACAEC	☐	☐	☐	-	550,00	687,50
Holzboden im Laderaum mit schwarzem PVC-Belag (8 mm)	27,8/33,4	HOLZB0	☐	☐	☐	-	300,00	375,00
Holzboden Laderaum (12 mm)	31,7/37,8	PLBOI2	☐	☐	☐	-	400,00	500,00
Kunststoffverkleidung des Laderaums, halbhoch	4,0	HLIN01	☐	☐	☐	-	50,00	62,50
Entfall der Kunststoffseitenverkleidung bei Doppelkabine	-1,0	SSHLIN	-	-	☐	-	0,00	0,00
Schiebetüren rechts und links (verblecht bei Kastenwagen, verglast mit fixem Fenster bei Doppelkabine)	28,4	siehe rechts	PLGCT	PLGCT	PLGCVF	-	400,00	500,00
Schiebetüre links mit Schiebefenster	16,2	LITUE	-	-	☐	-	440,00	550,00
Seitenwand rechts verblecht statt Schiebetür rechts	-26	PMLDT	☐	☐	-	-	-150,00	-187,50
Abgedunkelte Scheiben ab der B-Säule (nicht mit PARP18)	0,0	VSTLAR	-	-	☐	-	100,00	125,00
8 Verzurrosen Laderaum auf Fensterhöhe	0,1	PTANCC	☐	◆	-	-	50,00	62,50
Dachgalerie Aluminium (Traglast 160kg)	k.A.	GALERI	-	☐	☐	-	1.050,00	1312,50
Dachgalerie Aluminium mit Trittleiste (Traglast 160kg)	k.A.	GALER2	-	☐	☐	-	1.250,00	1562,50
Heckleiter (nur mit Heckflügeltüren 180° und Dachgalerie)	k.A.	ECHLPT	☐	☐	☐	-	250,00	312,50
Sicherheit und Sicht								
Absperrbare Reserveradhalterung (nur mit RSNORT)	0,0	RERAVE	☐	☐	☐	☐	50,00	62,50
Adaptives Fernlicht (nur mit MET03)	0,0	PRAHL	-	☐	☐	☐	100,00	125,00
Beifahrerairbag, pyrotechnische Gurtstraffer an den vorderen Außenplätzen	1,4	AIRBA2	☐	☐	☐	☐	200,00	250,00
Verstärktes Sicherheitsschloss Heckflügeltüren (nicht für H2, nur mit Seitenwand rechts verblecht)	0,5	FMP0T1	-	☐	☐	-	300,00	375,00
Verstärktes Sicherheitsschloss Heckflügeltüren + Schiebetür	1,0	FMP0T2	-	☐	☐	-	400,00	500,00
"Wideview mirror" in der Sonnenblende Beifahrerseite	0,0	LINSE	-	☐	-	-	80,00	100,00
Außenspiegel zusätzlich anklappbar	1,3	RET04	-	☐	☐	☐	100,00	125,00
Einparkhilfe hinten	0,2	ITPK1	-	☐	☐	-	250,00	312,50
Einparkhilfe vorne, hinten und seitlich (nur mit MET03, nicht mit EASYLINK)	0,2	ITP15	☐	☐	☐	-	500,00	625,00
Einparkhilfe vorne, hinten und seitlich und Rückfahrkamera (nur mit MET03 und mit EASYLINK oder RVIAT, nur für H1)	1,1	PCV96	-	☐	☐	-	800,00	1000,00
Alarmanlage (perimetrisch und volumetrisch)	1,0	ALAR01	☐	☐	☐	☐	500,00	625,00
Alarmanlagenvorbereitung	0,5	PREALA	☐	☐	☐	☐	100,00	125,50
City-Notbremsassistent (nur mit MET03)	0,0	AEB04	-	☐	☐	☐	490,00	612,50
Doppelzentralverriegelung (verhindert das Öffnen der Türen von Innen)	0,5	SUPCPE	☐	☐	☐	☐	100,00	125,00

◆ Serie | ☐ Option | — nicht verfügbar |1 Optionen verändern das Eigengewicht und somit die Nutzlast |2 Die Bruttopreise sind beispielhaft mit einer NoVA von 5% gerechnet und beziehen sich nicht auf eine spezielle Version oder Motorisierung. Die Bruttopreise können je nach Version und Motorisierung variieren.

Optionen	Gewicht/kg ¹	Bestell-Code	Kastenwagen ACCESS	Kastenwagen	Doppelkabine	Plattform Fahrgestell	Nettopreis ab €	Preise inkl. 5% NoVA & 20% USt. ² €
Sicherheit und Sicht								
Fahrsicherheitspaket 1: Spurhaltewarner, Toter-Winkel-Warner, Geschwindigkeitswarner mit Verkehrszeichenerkennung, City-Notbremsassistent und adaptives Fernlicht (nur mit Navi, ITP15 und RET04, nicht für L1H2)	0,0	PCV90	-	☐	-	-	1000,00	1250,00
Fahrsicherheitspaket 2: Spurhaltewarner, Toter-Winkel-Warner, Geschwindigkeitswarner mit Verkehrszeichenerkennung, City-Notbremsassistent ,adaptives Fernlicht und adaptiver Tempomat (nur mit Navi, VLMOU1, ITP15 und RET04, nur mit dCi 130/150 manuell und 170 EDC, nicht mit L1H2)	0,0	PCV98	-	☐	-	-	1100,00	1375,00
Innenspiegel	0,0	RVIMA	☐	☐	☐	-	50,00	62,50
Innenspiegel automatisch abblendend	0,0	RVAT	-	☐	☐	-	50,00	62,50
R-Call Notrufsystem	0,0	RCALL	-	☐	☐	☐	100,00	125,00
Reifendruckkontrollsystem (Drucksensoren in den Reifenventilen)	0,2	DRUCKM	☐	☐	☐	☐	120,00	150,00
Müdigkeitswarner (nur mit Einparkhilfe)	0,2	DAALT	-	☐	☐	☐	150,00	187,50
Spurhaltewarner (nur mit MET03)	0,0	DUGM1	-	☐	☐	☐	300,00	375,00
Laderaumbeleuchtung	0,3	PRLUMI	-	☐	☐	-	150,00	187,50
Laderaumbeleuchtung LED	0,2	ITILA	-	☐	☐	-	250,00	312,50
Reserverad (statt Reifenreparatur-Kit)	28,0	RSNORT	☐	☐	☐	☐	150,00	187,50
Toter-Winkel-Warner (nur mit MET03 + ITP15)	0,0	DANGMO	-	☐	☐	-	150,00	187,50
Verkehrszeichenerkennung mit Geschwindigkeitswarner (nur mit MET03)	0,0	AVOSP1	-	☐	☐	☐	300,00	375,00
Verkehrszeichenerkennung (nur mit MET03)	0,0	AVTSR1	-	☐	☐	☐	250,00	312,50
Sitze und Komfort								
Beifahrerdoppelsitzbank mit Staufach unter der Sitzfläche	1,0	BQFXR	☐	☐	-	☐	100,00	125,00
Beifahrerdoppelsitzbank Business mobiles Büro mit Staufach und Notebookablage	3,0	BQBUR1	-	☐	-	-	200,00	250,00
Beleuchtung Fahrgastraum LED statt Standardbeleuchtung	0,0	ECLHB2	-	☐	☐	☐	100,00	125,00
Fahrersitz höhenverstellbar	0,0	PAREHA	☐	◆	◆	◆	50,00	62,50
Handschuhfach 'EASY-Life'		BTAGA3	-	☐	☐	☐	100,00	125,00
Höhenverstellbarer Komfort-Beifahrersitz mit Lendenwirbelstütze und Armlehne (bei Kastenwagen nur mit Trennwand ohne Durchladeklappe)	-8,8	PARHAC	-	☐	☐	☐	100,00	125,00
Interieur Carbon (nur mit RGPDB1)	0,0	HARM06	☐	☐	☐	☐	100,00	125,00
Innenraum-Komfort-Paket (Premiumlenkrad, LED-Beleuchtung Fahrgastraum, Chromdekor-elemente, Handschuhfach 'EASY-LIFE' und Ablagefach Armaturenbrett geschlossen) (nur mit DRAP03 und HARM06)	0,0	PCU92	-	☐	☐	☐	390,00	487,50
Mobiles Büro Paket 1: Beifahrerdoppelsitzbank Business mobiles Büro mit Staufach und Notebookablage, Durchladeklappe, Wide View Mirror und Trennwand ohne Fenster		PCV0E	-	☐	-	-	300,00	375,00
Mobiles Büro Paket 2: Beifahrerdoppelsitzbank Business mobiles Büro mit Staufach und Notebookablage, Durchladeklappe, Wide View Mirror und Trennwand mit Fenster		PCV08	-	☐	-	-	320,00	400,00
Sitzbank 2.Reihe Komfortausführung	5,0	PRCONF	-	-	☐	-	200,00	250,00
LED-Beleuchtung Fahrgastraum	0,0	ECLHB2	-	☐	☐	☐	100,00	125,00
Lenkrad aus Kunstleder in Premiumoptik	0,0	VLMOU1	-	☐	☐	☐	80,00	100,00
Raucherkit	0,0	RAUCHP	-	☐	☐	☐	15,00	18,75
3. Schlüssel zusätzlich	0,0	CLESUP	☐	☐	☐	☐	100,00	125,00
geschlossenes Ablagefach Armaturenbrett (nur mit HARM06)	0,5	RGPDB1	-	☐	☐	☐	50,00	62,50
Heizung und Klimatisierung								
Sitzheizung Vordersitze (bei Beifahrerdoppelsitzbank: nur Fahrersitz mit Sitzheizung) (nur mit Beifahrerairbag und Seitenairbags)	0,0	BEHSIT	-	☐	☐	☐	200,00	250,00
Manuelle Klimaanlage	14,3	PCV60	☐	☐	☐	☐	1100,00	1375,00
manuelle Klimaanlage mit Schnellheizer	23,0	PCV58	-	☐	☐	☐	1300,00	1625,00
Klimaautomatik (nur mit PCV92)	16,0	PCU98	-	☐	☐	☐	1300,00	1625,00
Klimaautomatik mit Zuheizer (nur mit PCV92)	24,0	PCU96	-	☐	☐	☐	1500,00	1875,00
Standardheizung (PFLICHTOPTION oder Klimaanlage)	0,0	CHORAD	☐	☐	☐	☐	0,00	0,00
Audio & Kommunikation								
DAB-Radio R&GO 1-DIN mit Bluetooth ® Freisprecheinrichtung, Lenkradbedienung, integrierter Anzeige, AUX-und USB- Eingang	0,0	RA44A	☐	-	-		200,00	250,00
			-	◆	◆		0,00	0,00
EASY LINK 8"-Display mit DAB-Radio (USB, AUX, Bluetooth, Apple Carplay& Android Auto)	1,0	PCV84	-	☐	☐		600,00	750,00
EASY LINK 8"-Display mit DAB-Radio und Navigation (USB, AUX,Bluetooth, Apple Carplay & Android Auto)	1,0	PCV82	-	☐	☐		850,00	1062,50
Induktionsladen Smartphone	0,5	REACTI	-	☐	☐		150,00	187,50
Diverses								
Bordcomputer 4,2 Zoll Farbdisplay	0,0	MET03	-	☐	☐	☐	50,00	62,50
Carsharing-Vorbereitung	0,00	PRAUF	☐	☐	☐	☐	200,00	250,00
Verstärkte Batterie	0,0	BATREF	☐	☐	☐	☐	100,00	125,00
konfigurierbare Schnittstelle für Aufbauten (Anbindung an CAN-Bus)	0,0	BOIADP	☐	☐	☐	☐	200,00	250,00
Schnittstelle für Motorinformationen und 40 A Stromversorgung	0,0	KABEL	☐	☐	-	☐	75,00	93,75
Umbaukriterium PREM01	0,0	PREM01	◆	◆	◆	-	0,00	0,00
Umbaukriterium PREM04	0,0	PREM04	☐	-	-	-	0,00	0,00
Umbaukriterium PREM05	0,0	PREM05	☐	☐	☐	◆	0,00	0,00
Umbaukriterium PREM06	0,0	PREM06	☐	☐	☐	☐	0,00	0,00

◆ Serie
| ☐ Option
| — nicht verfügbar
| 1! Optionen verändern das Eigengewicht und somit die Nutzlast
Bruttopreise können je nach Version und Motorisierung variieren.

12 Die Bruttopreise sind beispielhaft mit einer NoVA von 5% gerechnet und beziehen sich nicht auf eine spezielle Version oder Motorisierung. Die

Gewichte, Verbrauch, Reifendimensionen und Sitze Tropic Kastenwagen

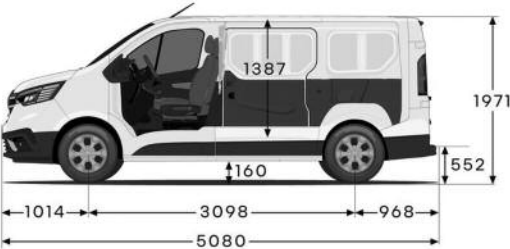
	Bestellcode	Reifendimension	Verbrauch kombiniert in l/100km	Anhängelast gebremst/ungebremst
Kastenwagen L1H1 2,8t (Radstand kurz, Normaldach)				
dCi 110	FG E1 111 WM	205/65 R16	6,9	2000 / 750
dCi 130	FG E1 111 YM	205/65 R16	6,9	2500 / 750
dCi 150	FG E1 111 UM	215/65 R16	6,9	2500 / 750
dCi 150 EDC	FG E1 111 UA	215/65 R16	6,9	1630 / 750
dCi 170	FG E1 111 VM	215/65 R16	6,9	2500 / 750
dCi 170 EDC	FG E1 111 VA	215/65 R16	6,9	1630 / 750
Kastenwagen L1H1 3,0t (Radstand kurz, Normaldach)				
dCi 110	FG E1 112 WM	205/65 R16	6,9	2000 / 750
dCi 130	FG E1 112 YM	205/65 R16	6,9	2500 / 750
dCi 150	FG E1 112 UM	215/65 R16	6,9	2500 / 750
dCi 150 EDC	FG E1 112 UA	215/65 R16	7	1630 / 750
dCi 170	FG E1 112 VM	215/65 R16	7	2500 / 750
dCi 170 EDC	FG E1 112 VA	215/65 R16	7	1630 / 750
Kastenwagen L1H2 3,0t (Radstand kurz, Hochdach)				
dCi 150	FG E1 122 UM	215/65 R16	8	2500 / 750
dCi 170	FG E1 122 VM	215/65 R16	8	2500 / 750
Kastenwagen L2H1 3,0t (Radstand lang, Normaldach)				
dCi 110	FG E1 213 WM	215/65 R16	7	2000 / 750
dCi 130	FG E1 213 YM	215/65 R16	7	2500 / 750
dCi 150	FG E1 213 UM	215/65 R16	7	2500 / 750
dCi 150 EDC	FG E1 213 UA	215/65 R16	7,1	1630 / 750
dCi 170	FG E1 213 VM	215/65 R16	7,1	2500 / 750
dCi 170 EDC	FG E1 213 VA	215/65 R16	7,1	1630 / 750
Kastenwagen L2H2 3,0t (Radstand lang, Hochdach)				
dCi 150	FG E1 222 UM	215/65 R16	8,1	2500 / 750
dCi 170	FG E1 222 VM	215/65 R16	8,1	2500 / 750

Gewichte, Verbrauch, Reifendimensionen und Sitze Tropic Kastenwagen Doppelkabine

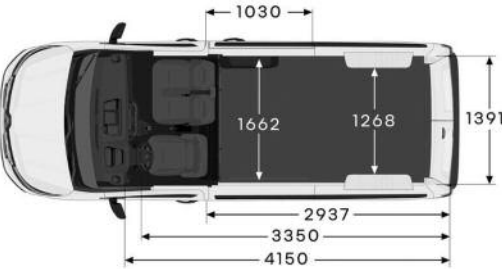
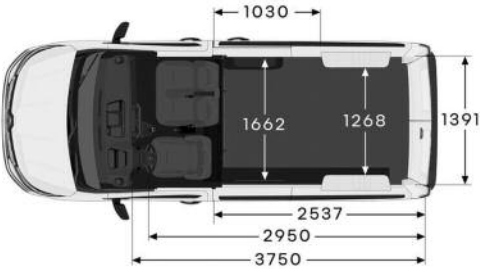
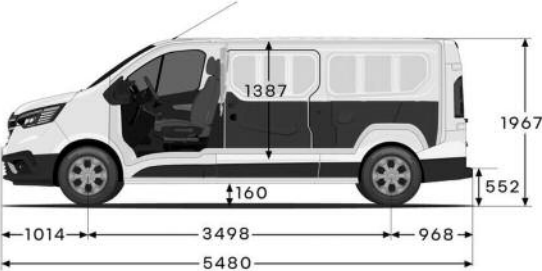
	Bestellcode	Reifendimension	Verbrauch kombiniert in l/100km	Anhängelast gebremst/ungebremst
Doppelkabine L1H1 2,8t (Radstand kurz, Normaldach)				
dCi 150	DC E1 111 UM	215/65 R16	7	2500 / 750
dCi 150 EDC	DC E1 111 UA	215/65 R16	7,1	1630 / 750
dCi 170	DC E1 111 VM	215/65 R16	7,1	2500 / 750
dCi 170 EDC	DC E1 111 VA	215/65 R16	7,1	1630 / 750
Doppelkabine L1H1 3,0t (Radstand lang, Normaldach)				
dCi 150	DC E1 112 UM	215/65 R16	7,1	2500 / 750
dCi 150 EDC	DC E1 112 UA	215/65 R16	7,1	1630 / 750
dCi 170	DC E1 112 VM	215/65 R16	7,1	2500 / 750
dCi 170 EDC	DC E1 112 VA	215/65 R16	7,1	1630 / 750
Doppelkabine L2H1 3,0t (Radstand lang, Normaldach)				
dCi 150	DC E1 112 UM	215/65 R16	7,2	2500 / 750
dCi 150 EDC	DC E1 112 UA	215/65 R16	7,2	1630 / 750
dCi 170	DC E1 112 VM	215/65 R16	7,2	2500 / 750
dCi 170 EDC	DC E1 112 VA	215/65 R16	7,2	1630 / 750

Abmessungen in mm	Kastenwagen L1H1	Kastenwagen L1H2	Kastenwagen L2H1	Kastenwagen L2H2
Laderaumvolumen	5,2	7,2	6,0	8,3
Max. Laderaumlänge gemessen am Laderaumboden (mit geöffneter Durchladeklappe)	3.750		4.150	
Laderaumlänge gemessen am Laderaumboden (bis zur Trennwand, bei Doppelkabine bis unter Rücksitzbank)	2.537		2.937	
Radstand	3.098		3.498	
Gesamtfahrzeuglänge	5.080		5.480	
Gesamtfahrzeuglänge mit geöffneten Hecktüren	5.895		6.295	
Durchlass Schiebetüre	907		907	
Überhang vorne/hinten	933 / 968		933 / 968	
Ladekante (unbeladen) (2.7/2.9 zGG)	552		552	
Einlasshöhe Hecktüren	1.320	1.820	1.320	1.820
Einlasshöhe Schiebetüre	1.284		1.284	
Fahrzeughöhe	1.971	2.465	1.971	2.465
Innenhöhe Laderaum	1.387	1.898	1.387	1.898
Innenbreite zwischen den Radkästen	1.268		1.268	
Maximale Innenbreite mit Verkleidung	1.662		1.662	
Gesamtbreite (ohne / mit Außenspiegel)	1.956 / 2.283		1.956 / 2.283	
Spurbreite vorne / hinten	1.615 / 1.628		1.615 / 1.628	
Bodenfreiheit	160		160	

L1H1

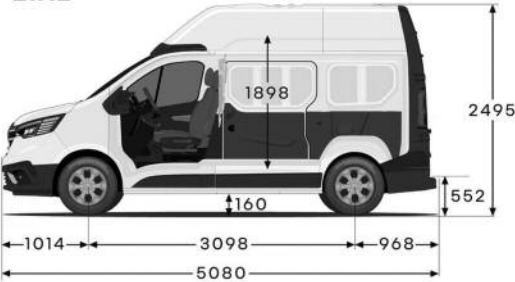


L2H1

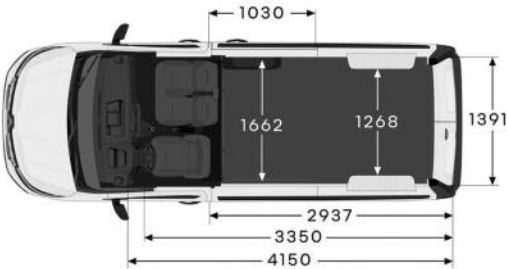
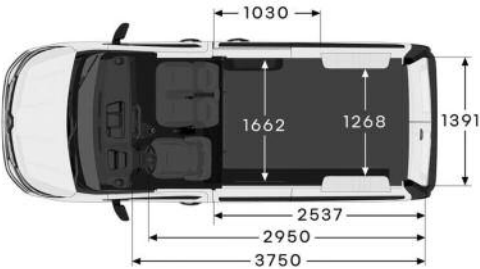
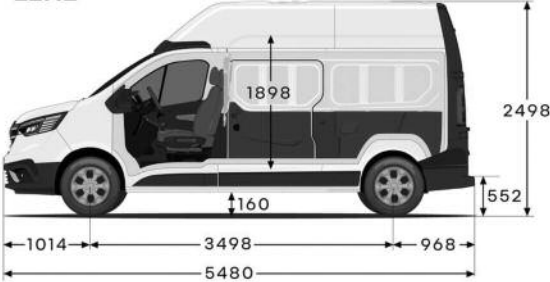


Abmessungen in mm	Kastenwagen Doppelkabine L1H1	Kastenwagen Doppelkabine L2H1
Laderaumvolumen	3,2	4,0
Laderaumlänge gemessen am Laderaumboden (bis zur Trennwand, bei Doppelkabine bis unter Rücksitzbank)	1.914-2.023	2.314-2.423
Laderaumlänge hinter Rücksitzbank (auf ca. 50 cm Höhe)	1.419	1.819
Radstand	3.098	3.498
Gesamtfahrzeuglänge	5.080	5.840
Gesamtfahrzeuglänge mit geöffneten Hecktüren	5.895	6.295
Durchlass Schiebetüre	907	
Überhang vorne/hinten	933 / 968	
Ladekante (unbeladen) (2.7/2.9 zGG)	552	
Einlasshöhe Hecktüren	1.320	
Einlasshöhe Schiebetüre	1.284	
Fahrzeughöhe	1.971	
Innenhöhe Laderaum	1.387	
Innenbreite zwischen den Radkästen	1.268	
Maximale Innenbreite mit Verkleidung	1.662	
Gesamtbreite (ohne / mit Außenspiegel)	1.956 / 2.283	
Spurbreite vorne / hinten	1.615 / 1.628	
Bodenfreiheit	160	

L1H2



L2H2

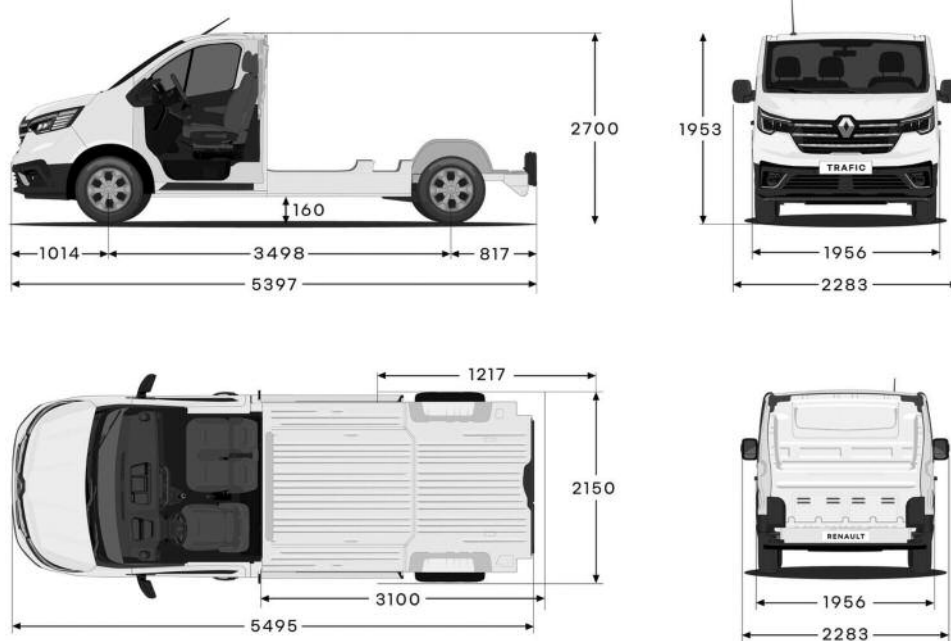


Abmessungen in mm

Plattform-Fahrgestell
L2H1

Länge	5.397
Höhe	1.953
Radstand	3.498
Überhang vorne	1.014
Überhang hinten	817
Gesamtbreite	1.956
Gesamtbreite (mit Serienaußenspiegel / Außenspiegel mit verlängertem Arm)	2.283 / 2.433
Maximale Fahrzeuglänge mit Aufbau	5.648
Maximale Fahrzeughöhe mit Aufbau	2.700
Maximale Fahrzeugbreite mit Aufbau	2.150
Maximaler Überhang hinten mit Aufbau	1.217
Bodenfreiheit Minimum	160
Nutzbare Aufbauhöhe (Minimum / Maximum)	2.700 / 3.100
Kabinenlänge	2.548

L1H1



Technische Daten	Diesel-Motorisierungen		
	blue dCi 110	blue dCi 130	blue dCi 150
Motor			
Motortyp	M9R		
Hubraum (cm3)	1.997		
Anzahl Zylinder / Ventile	4 / 16		
Verdichtung	15.4:1		
Max. Lesitung in kW (PS) bei U/min	81 (110) / 3500	96 (130) / 3500	110 (150) / 3500
Max. Drehmoment in Nm bei U/min	320 / 1.500	350 / 1500	350 / 1.500
Technik	Common Rail Single Turbo		
Wartungsintervall	40.000 km / alle 2 Jahre (nach Wartungsintervallanzeige)		
Treibstoff	Diesel		
Treibstofftank in Liter	80		
Ad-Blue-Tank in Liter	20		
Katalysator / Diesel Partikelfilter	S/S		
Getriebe			
Manuell / Automatisiert	Manuell		
Typ	PF6		
Lenkung			
Servolenkung	Serie		
Ø Wendekreis zwischen Gehsteigen / Mauern (m)	kurzer Radstand: 11,84 / 13,17		
	langer Radstand: 12,40 / 13,73		
Anzahl Lenkradumdrehungen von Anschlag zu Anschlag	3,2		
Fahrwerk			
vorne	Einzelradaufhängung vorne, Dreicklenker Schraubenfeder, Teleskopstoßdämpfern und Querstabilisator		
hinten	Rohrprofilachse hinten, progressiv wirkenden Schraubenfedern, Teleskopstoßdämpfern und Querstabilisator		
Ø Stabilisator vorne / hinten (mm)	22 / 41,2		
Bremsen			
ABS mit Bremsassistent	Serie		
EBV elektronische Bremskraftverteilung	Serie		
ESC elektronisches Stabilitätsprogramm mit ASR	Serie		
Antriebsschlupfregelung			
innenbelüftete Bremsscheiben vorne Ø / Stärke (mm)	296 / 28		
Bremsscheiben hinten Ø / Stärke (mm)	280 / 12		
Fahrleistungen			
Höchstgeschwindigkeit (km/h)	165	176	176
0 - 100 km/h (s)	13,9	11,9	11,9
Verbrauchswerte WLTP (in l/100 km und g/km) *			
kombiniert l/100 km	7,0 - 6,9	7,0 - 6,9	8,1 - 6,9

*Die angegebenen Werte wurden nach den vorgeschriebenen Messverfahren (EU) 2017/1153 in der jeweils geltenden Fassung und ohne Fahrzeug-Zusatzausstattung ermittelt. Die Werte beziehen sich auf ein Fahrzeug in Basisausstattung und können sich durch Sonderausstattungen erhöhen. Sie beziehen sich daher weder auf ein einzelnes konkretes Fahrzeug noch sind sie Bestandteil eines Angebots, sondern dienen allein Vergleichszwecken. Zur Bemessung von fahrzeugbezogenen Steuern und Abgaben ist der für das jeweilige Fahrzeug konkret ermittelte Wert heranzuziehen.

Technische Daten	Diesel-Motorisierungen		
	blue dCi 150 EDC	blue dCi 170	blue dCi 170 EDC
Motor			
Motortyp	M9R		
Hubraum (cm3)	1.997		
Anzahl Zylinder / Ventile	4 / 16		
Verdichtung	15.4:1		
Max. Leistung in kW (PS) bei U/min	110 (150) / 3500	125 (170) / 3.500	125 (170) / 3.500
Max. Drehmoment in Nm bei U/min	350 / 1.500	380 / 1.500	380 / 1.500
Technik	Common Rail Single Turbo		
Wartungsintervall	40.000 km / alle 2 Jahre (nach Wartungsintervallanzeige)		
Treibstoff	Diesel		
Treibstofftank in Liter	80		
Ad-Blue-Tank in Liter	20		
Katalysator / Diesel Partikelfilter	S/S		
Getriebe			
Manuell / Automatisiert	6-Gang-EDC Getriebe	Manuell	6-Gang-EDC Getriebe
Typ	PF6		
Lenkung			
Servolenkung	Serie		
Ø Wendekreis zwischen Gehsteigen / Mauern (m)		kurzer Radstand: 11,84 / 13,17	
		langer Radstand: 12,40 / 13,73	
Anzahl Lenkradumdrehungen von Anschlag zu Anschlag	3,2		
Fahrwerk			
vorne	Einzelradaufhängung vorne, Dreicklenker Schraubenfeder, Teleskopstoßdämpfern und Querstabilisator		
hinten	Rohrprofilachse hinten, progressiv wirkenden Schraubenfedern, Teleskopstoßdämpfern und Querstabilisator		
Ø Stabilisator vorne / hinten (mm)	22 / 41,2		
Bremsen			
ABS mit Bremsassistent	Serie		
EBV elektronische Bremskraftverteilung	Serie		
ESC elektronisches Stabilitätsprogramm mit ASR	Serie		
Antriebsschlupfregelung			
innenbelüftete Bremsscheiben vorne Ø / Stärke (mm)	296 / 28		
Bremsscheiben hinten Ø / Stärke (mm)	280 / 12		
Fahrleistungen			
Höchstgeschwindigkeit (km/h)	176	176	176
0 - 100 km/h (s)	10,3	10,7	9,9
Verbrauchswerte WLTP (in l/100 km und g/km) *			
kombiniert l/100 km	7,2 - 6,9	8,1 - 6,9	7,2 - 6,9

*Die angegebenen Werte wurden nach den vorgeschriebenen Messverfahren (EU) 2017/1153 in der jeweils geltenden Fassung und ohne Fahrzeug-Zusatzausstattung ermittelt. Die Werte beziehen sich auf ein Fahrzeug in Basisausstattung und können sich durch Sonderausstattungen erhöhen. Sie beziehen sich daher weder auf ein einzelnes konkretes Fahrzeug noch sind sie Bestandteil eines Angebots, sondern dienen allein Vergleichszwecken. Zur Bemessung von fahrzeugbezogenen Steuern und Abgaben ist der für das jeweilige Fahrzeug konkret ermittelte Wert heranzuziehen.

RENAULT Garantie

Beim Kauf eines Renault Trafic erhalten Sie folgende Garantieleistungen: • 4 Jahre Garantie davon in den ersten beiden Jahren ohne Kilometerbeschränkung (im Jahr 3-4 Verlängerung durch Renault GMP+ Garantie* bis maximal 150.000 km) • 3 Jahre Lackgarantie • 12 Jahre Garantie gegen Durchrostung

RENAULT Plus Garantie „Upgrade“

Nach Ablauf der Garantie können Sie auf Wunsch weiterhin unter Garantie fahren. Dafür steht Ihnen die Renault Plus Garantie zur Verfügung. Verschiedene Varianten hinsichtlich Kilometerleistung und Laufzeit können modellabhängig angefragt werden. Sie haben bis zu 1 Jahr nach Erstzulassung Ihres Fahrzeugs Zeit, sich für diese Option zu entscheiden. Ihr Renault Partner wird Sie dazu gerne beraten und Ihnen ein entsprechendes Angebot vorlegen.

RENAULT Assistance

Pannenservice für die Dauer der Garantie, gemäß Garantierichtlinien. Rund um die Uhr, 7 Tage pro Woche: Tel. 0800 203 123. Vom Ausland rufen Sie bitte +43 1 680 10 123

RENAULT Unfallassistance

Telefonische Betreuung vor Ort im Falle eines Unfalls und Organisation der Pannenhilfe oder Abschleppung zur nächsten Renault Werkstatt. Die Unfallassistance gilt nur in Österreich. Rund um die Uhr, 7 Tage pro Woche: Tel. 0800 203 123

RENAULT lebenslange Mobilitätsgarantie

Sie gilt für alle Renault Fahrzeuge bis zu 3,5t im ersten Jahr nach Erstzulassung und verlängert sich durch die Wartung bei einem autorisierten Renault Partner. Alle Leistungen dieser Mobilitätsgarantie gelten für immobilisierende Pannen im In- und Ausland analog dem Deckungsumfang der Mobilitätsgarantie Plus auch für selbstverschuldete Pannen. Rund um die Uhr, 7 Tage pro Woche: Tel. 0800 203 123. Vom Ausland rufen Sie bitte +43 1 680 10 123

RENAULT Financial Services

Durch die flexible Gestaltung der Eigenmittel, der Laufzeit sowie bei Leasing der jährlichen Km-Leistung entscheiden Sie über die Höhe Ihrer Kredit bzw. Leasingrate. Wir garantieren Ihnen fixe Zinsen für die gesamte Laufzeit, transparente Kosten und bei Leasing die Rücknahme Ihres Fahrzeuges. Renault Financial Services bietet auch für Geschäftskunden ein umfassendes Leistungsangebot mit maßgeschneiderten Lösungen, egal ob Sie Ihre Firmenwagen leasen oder kaufen wollen. Weiters kann unser Komplettpaket, bestehend aus Finanzierung, Versicherungen und Services, Ihren individuellen Bedürfnissen angepasst werden.

RENAULT Versicherungen von Renault Financial Services

Als Ihr vertrauenswürdiger und kompetenter Partner in Sachen Versicherungen bietet Ihnen Renault Financial Services Produkte, welche an Ihre persönlichen Bedürfnisse angepasst sind. Wir bieten eine Vielzahl an Leistungen, die Ihnen im Schadensfall schnell und unkompliziert weiterhelfen. Unser umfangreiches Versicherungsprogramm besteht aus Haftpflicht- und Kaskoversicherung, Insassen-, Restschuld- sowie GAP- Versicherung. Ihr Renault Partner berät Sie gerne.

*Der Deckungsumfang der Verlängerungsgarantie für ihr Fahrzeug ist auf der Renault Homepage www.renault.at unter Service & Zubehör -> Garantie-und-Garantieverlängerung <https://www.renault.at/garantie-und-garantieverlaengerung.html>

Ihr Händler

Preise, Optionen, Ausstattungen und technische Daten beziehen sich auf Fahrzeugbestellungen ab dem auf der Vorderseite angegebenen Stand. Änderungen vorbehalten.

Unverbindliche, empfohlene, nicht kartellierte Verkaufspreise inklusive Transportkosten.

Vorbehaltlich Satz- und Druckfehler. Renault Österreich GmbH, 1101 Wien, Laaer Berg-Straße 64, Tel. 01/680 10-0.

www.renault.at